

The background of the entire page is a photograph of a woodworking shop. It shows a large, light-colored wooden log being worked on, with a hand plane being used to smooth its surface. Wood shavings are visible. A teal diagonal band runs from the top left towards the bottom right, partially obscuring the background image. The main title is written in large, bold, white capital letters on the left side of the teal band.

CATALOGO GRUPPO FORGE

I MIGLIORI MARCHI E STRATEGIE
PER IL TUO SUCCESSO

GRUPPO
FORGE

LA FORZA DEL GRUPPO È NELLA SCELTA

Un unico partner. Un mondo di soluzioni



Vieni a scoprire tutti i marchi che distribuiamo su:

www.gruppo-forge.it



ZIPPER



HOLZMANN



CHI SIAMO?

Gruppo Forge è un'azienda leader nella distribuzione esclusiva di macchinari per le lavorazioni del legno, del ferro e del giardinaggio, oltre ad elettrodomestici e attrezzature per il fai-da-te di consolidati brand. Forniamo consulenza, assistenza e soluzioni personalizzate per imprenditori, aziende e rivenditori nel mercato italiano che desiderano distribuire marchi di successo e utilizzare strategie efficaci. Collaboriamo con voi per offrirvi soluzioni di alta qualità a prezzi competitivi. Il nostro obiettivo è diventare il punto di riferimento per i rivenditori alla ricerca di prodotti affidabili e di supporto tecnico specializzato.

**GRUPPO
FORGE**

MISSIONE

Forge entra in gioco come **esperto in consulenza professionale e assistenza tecnica**, prodotti affidabili e protezione del mercato con prezzi dedicati.

La nostra missione è essere il partner di fiducia per imprenditori, aziende e rivenditori attraverso consulenza specializzata, assistenza tecnica e soluzioni personalizzate, proponendo prodotti di alta qualità e strategie efficaci.

VISIONE

Crediamo in un futuro dove la digitalizzazione trasforma il settore, permettendo a tecnici professionisti di ascoltare, formare e supportare i rivenditori per rinascere e prosperare. Crediamo nell'innovazione e nella qualità come motori del nostro successo e del successo dei nostri clienti. Le nostre principali idee guida sono semplici ma innovative, e siamo sempre alla ricerca delle ultime novità e tecnologie per migliorare la nostra offerta. Garantiamo prodotti di alta qualità che soddisfano i più alti standard del settore e forniamo supporto continuo ai nostri rivenditori, dalla consulenza tecnica alla formazione sui prodotti.

ECCO PERCHÉ SCEGLIERCI

Disponiamo di un catalogo completo con macchinari e attrezzature per diversi ambiti lavorativi, tutti marchiati da brand di successo che offrono affidabilità e prestazione. Grazie alla collaborazione con partner che condividono gli stessi valori, cerchiamo di soddisfare ogni necessità dei nostri rivenditori. Con il supporto dedicato, formato da specialisti e tecnici, vi affiancheremo dal pre-vendita al post-vendita per garantirvi un'esperienza senza compromessi.

I NOSTRI BRAND

| SCHEPPACH

Scheppach è un'azienda tedesca di produzione e commercio ricca di tradizione con oltre 90 anni di storia, nel corso degli anni si è trasformata in un fornitore rinomato e attivo a livello globale con una gamma completa di macchine e utensili elettrici per le più diverse applicazioni.

Il gruppo Scheppach genera oggi 400 milioni di euro di vendite ed è un leader del settore.

| ZIPPER

Zipper Maschinen è un'azienda austriaca che offre un'ampia gamma di prodotti, le cui lavorazioni, spaziano dall'edilizia alla lavorazione del legno, dal giardinaggio al fai da te.

Fondata nel 2008 oggi è distribuita in tutto il mercato europeo e fa parte del gruppo Holzmann Maschinen, che ad oggi genera oltre 80 milioni di euro di vendite.

| CAT

In ogni angolo del mondo troverai un macchinario CAT, leader mondiale nell'edilizia e nelle costruzioni.

CAT con i suoi 100 anni di storia è diventato un'icona, il suo logo rappresenta grinta, tenacia ed affidabilità, ed è presente su svariate linee di prodotti.

Gruppo Forge distribuisce a livello italiano elettroattrezzi, attrezzature manuali per edilizia, luci led, coltellini, guanti da lavoro e tanto altro.

| HOLZMANN

Holzmann Maschinen è un'azienda austriaca leader nel settore delle macchine utensili, con i suoi 40 anni d'esperienza nel settore della lavorazione del legno e del metallo, garantisce alla sua vasta gamma di prodotti innovazione e affidabilità.

Il gruppo Holzmann Maschinen è presente in tutto il mercato europeo e ad oggi genera oltre 80 milioni di euro di vendite.



**GRUPPO
FORGE**

I NOSTRI SERVIZI

Noi di Gruppo Forge vogliamo offrire soluzioni di qualità e in continuo aggiornamento per un mercato in continua evoluzione. Per i nostri rivenditori mettiamo a disposizione assistenza clienti dedicata, un reparto tecnico specializzato e ordini personalizzabili con container su misura.

Offriamo anche ordini stagionali e stoccaggio nei nostri magazzini, per garantirvi tutto il supporto necessario e soddisfare al meglio i vostri clienti.

Container su misura:

Tra i numerosi vantaggi, puoi approfittare del nostro servizio di container personalizzati, progettati per soddisfare le tue specifiche esigenze.

Inoltre, potrai acquistare questi container a un prezzo particolarmente vantaggioso, ottimizzando così il tuo investimento.

Gestione logistica del magazzino:

Qualora lo spazio del tuo magazzino non bastasse, puoi affidare i tuoi prodotti ai nostri magazzini sicuri e ben organizzati. Avrai la possibilità di scegliere se spedire direttamente ai tuoi clienti finali o richiedere spedizioni graduali verso il tuo magazzino, a seconda delle tue esigenze.



Listini personalizzati:

Esplora la nostra piattaforma e approfitta di tariffe personalizzate, pensate appositamente per le tue esigenze.



Trasporto:

Se preferisci, possiamo occuparci noi del trasporto della tua merce, garantendo una consegna sicura e puntuale direttamente a destinazione. Affidati a noi per semplificare il processo e assicurarti un servizio senza preoccupazioni.



Tutti questi servizi sono facilmente accessibili tramite il vostro account dedicato, vi basta un click!*




Trasporto ai clienti:

Se preferisci, possiamo gestire non solo il trasporto della tua merce, ma anche la consegna direttamente a casa del tuo cliente, garantendo un servizio sicuro e controllato. Affidati a noi per semplificare tutto il processo e offrirti una soluzione senza pensieri.

Assistenza clienti:

Potrai contare su un servizio di assistenza clienti dedicato, pronto a supportarti in ogni fase del processo. Il nostro team è disponibile per rispondere a tutte le tue domande e offrirti soluzioni personalizzate per ogni tua esigenza, garantendo un'esperienza completamente soddisfacente.



Ordini prestagionali:

Approfitta del nostro servizio di ordini prestagionali per pianificare e garantire la disponibilità dei prodotti di cui hai bisogno. Potrai assicurarti scorte con anticipo, usufruendo di condizioni vantaggiose e prezzi riservati. Questo ti permetterà di ottimizzare la gestione del magazzino e rispondere alle esigenze del mercato in maniera tempestiva e senza interruzioni.

Supporto strategie marketing:

Diventando nostri rivenditori, avrai accesso al nostro servizio di consulenza marketing. Il team ti fornirà soluzioni personalizzate per ottimizzare le tue strategie di business, aiutandoti a migliorare la promozione dei prodotti, aumentare la visibilità del tuo brand e potenziare le tue vendite.

*Per maggiori informazioni visitare il sito www.gruppo-forge.it

schepach

GRUPPO FORGE



CATALOGO

2025
2026

I MIGLIORI MARCHI E STRATEGIE PER IL TUO SUCCESSO



20V IXES 7-19



METAL & WOODWORKING MACHINES 20-34



CONSTRUCTION MACHINES 35-48



CLEANING MACHINES 49-52



WORKSHOP 57-59



COMPRESSED AIR TECHNOLOGY 53-56



GARDEN 60-73

CORDLESS TOOLS FOR YOUR EVERY DAY JOB

429.7909201746



Borsa porta attrezzi
Ideale per riporre e trasportare in
maniera ordinata i tuoi utensili

429.7909201720



SBSK2.0

Starterkit 1 20V 2.0Ah
1 Batteria al litio 20V 2.0 Ah (SBP2.0)
1 Caricabatteria 20V 2.4 A(SBC2.4A)



schepach



429.7909201721



SBSK4.0

Starterkit 2 20V 4.0Ah
1 Batteria al litio 20V 4.5 Ah (SBP4.0)
1 Caricabatteria 20V 2.4 A(SBC2.4A)

**GRUPPO
FORGE**

Trapani avvitatori a batteria 20V



Mandrino in metallo: 13 mm
Torsione max: 45 Nm
Percussione
Peso: 1.4 kg

Batteria e caricabatteria non inclusi



429.5909236900 C-CD45-X



Mandrino in metallo: 13 mm
Torsione max: 60 Nm
Percussione
Peso: 1.3 kg

Batteria e caricabatteria non inclusi



429.5909237900 BC-CD60-X



Mandrino in metallo: 13 mm
Torsione max: 45 Nm
Peso: 1.3 kg

Batteria e caricabatteria non inclusi



429.5909238900 C-DD45-X



Mandrino in metallo: 13 mm
Torsione max: 60 Nm
Pesi: 1.2 kg

Batteria e caricabatteria non inclusi



429.5909239900 BC-DD60-X

Avvitatori a batteria 20V



Attacco: 1/4"
Torsione max: 180 Nm
Giri/min: 0-2800
Peso: 1.7 kg

Batteria e caricabatteria non inclusi



429.5909245900 C-ID180-X

Brushless



Attacco: 1/2"
Torsione max: 370 Nm
Giri/min: 0-1800 / 0-2800
Peso: 1.3 kg

Batteria e caricabatteria non inclusi

Disponibile kit con:
- 1 batteria 20V 4.0 Ah
- 1 caricabatteria 2.4A

429.5909246400

429.5909246900 BC-IW350-X

Kit trapano avvitatore a batteria 20V



Il kit comprende:
1 Avvitatore
1 batteria 20V 2.0Ah
1 Carica batteria
1 Valigetta con accessori
Peso: 5 kg



429.5909315900 C-DTB74/1-X

Tassellatore a batteria 20V

Attacco: sds-plus
Potenza impatto: 2.2J
Foratura max muro: 24 mm
4 funzioni: forare, tassellare, scalpellare con e senza fissaggio
Peso: 2.13 kg

Batteria e caricabatteria non inclusi



429.5909241900 BC-RHD230-X

Tassellatore a batteria 20V

Attacco: sds-plus
Potenza impatto: 1.3J
Foratura max muro: 12 mm
2 Funzioni: forare e tassellare
Peso: 2.9 kg

Batteria e caricabatteria non inclusi



429.5909249900 | C-RHD130-X

Trapano miscelatore a batteria 20V

Giri/min: 650
Soft start e 6 velocità
Elica: 100x790 mm
Attacco: M14
Peso: 2.5 kg
Batteria e caricabatteria non inclusi

Disponibile kit con:
- 1 batteria 20V 4.0 Ah
- 1 caricabatteria 2.4A

429.5907806400

Attacco rapido
Sostituzione facile e veloce, senza attrezzi



Attacco M14



429.5907806900 | BC-PMX100-X

Smerigliatrice angolare a batteria 20V

Attacco: M14
Giri/min: 2500-10000
Dischi supportati: 115 e 125 mm
Peso: 1.5 kg

Batteria e caricabatteria non inclusi



429.5909234900 | C-AG125-X

Attacco: M14
Giri/min: 3000-10000
Dischi supportati: 115 e 125 mm
Peso: 1.4 kg

Batteria e caricabatteria non inclusi



429.5909235900 | BC-AG125-X

Seghetto a batteria 20V

Cambio lama senza utensile
Profondità di taglio legno/
plastica/metallo: 100/8/6 mm
Azione pendolare
Peso: 1.5 kg

Batteria e caricabatteria non inclusi



429.5901817900 | C-JS220-X

Cambio lama senza utensile
Profondità di taglio legno/
plastica/metallo: 100/15/10 mm
Azione pendolare
Peso: 1.8 kg

Batteria e caricabatteria non inclusi



429.5901818900 | BC-JS254-X

Sega nastro per metallo a batteria 20V

Taglio a secco
Lama: 733x12,7x0,4 mm
Velocità lama: 84/165 m/min
Peso: 3.1 kg

Batteria e caricabatteria non inclusi



429.5901516900 | C-MBS635-X

Sega circolare a batteria 20V

Lama: 165mm
Profondità di taglio: 53 mm
Giri/min: 4500
Peso: 2.7 kg

Batteria e caricabatteria non inclusi



429.5901815900 | C-HCS165-X

Sega circolare a batteria 20V

Lama: 165mm
Profondità di taglio: 53 mm
Giri/min: 4500
Peso: 2.7 kg

Batteria e caricabatteria non inclusi



429.5901816900 | BC-HCS165-X

Cambio lama senza utensile
Profondità di taglio legno/metallo: 115/6mm
Giri/min: 0-2800
Peso: 1.8 kg

Batteria e caricabatteria non inclusi



429.5909242900 | BC-RS250-X

Sega a gattuccio a batteria 20V

Cambio lama senza utensile
Profondità di taglio legno/metallo: 115/6mm
Giri/min: 0-280
Peso: 1.7 kg

Batteria e caricabatteria non inclusi



429.5909243900 | C-RS100-X

NUOVI ARRIVI

Presto in arrivo la sega circolare ad immersione BC-PL60-X a batteria della serie 20V IXES

NUOVI ARRIVI

Presto in arrivo la troncatrice per legno BC-HM80L-X a batteria della serie 20V IXES

NUOVI ARRIVI

Presto in arrivo la troncatrice per legno BC-HM216-X a batteria della serie 20V IXES

Multifunzione a batteria 20V

Cambio lama senza utensile per tagliare, levigare, raschiare
Giri/min: 1000-40000
Peso: 1 kg
Accessori inclusi

Batteria e caricabatteria non inclusi



429.5909248900 | C-MT40-X

Levigatrice orbitale a batteria 20V

Diametro disco: 125mm
Giri/min: 6000-24000
Avvio progressivo
Peso: 1 kg

Batteria e caricabatteria non inclusi



429.5909240900 | C-OBS125-X

Lampada da lavoro a batteria 20V

Pratica funzione 2 in 1
Luce diffusa e luce anteriore
Flusso luminoso fino a 300 lumen
La testa della lampada può essere ruotata di 270° e regolata di 180° in 6 livelli
Fino a 16 ore di illuminazione
Peso: 0.4 kg

Batteria e caricabatteria non inclusi



429.5909244900 | C-WL20-X

Batterie al litio 20V IXES

429.7909201708



SBP2.0

Voltaggio: 20V
Capacità batteria: 2.0Ah
Adatta per tutta la gamma 20V IXES

429.7909201709



SBP4.0

Voltaggio: 20V
Capacità batteria: 4.0Ah
Adatta per tutta la gamma 20V IXES

Caricabatteria e Doppio caricabatteria 20V

Display LED a 3 livelli con un tempo di ricarica di:
2.0 Ah circa 35 – 60 minuti
4.0 Ah circa 60 – 120 minuti

429.7909201710

SBC2.4A 20V 2.4 A



SBC2.4A 20V 4.5 A

429.7909201711

429.7909201712

SDBC4.5A 20V 2.4 A



SDBC4.5A 20V 4.5 A

429.7909201713

Compressori a batteria 20V

Compressore 3 in 1
Pressione massima di esercizio: 10.3 bar
Schermo LCD
Alimentazione 230V, batteria 20 V o accendisigari
2 porte USB integrate (1x USB-A, 1x USB-C)
Luce LED
Peso: 2.3 kg
Include accessori

Batteria e caricabatteria non inclusi



20V IXES

429.5906159901 | Airforce 6

Pressione: 7 bar
Schermo LCD
Funzione di arresto automatico al raggiungimento della pressione preimpostata
Luce LED
Peso: 0.6 kg
Include accessori

Batteria e caricabatteria non inclusi



20V IXES

429.5909247900 | C-AC20-X

Voltaggio: **2x20V**
Pressione: 8 bar - 115 psi
Serbatoio: 6 lt
Portata aria: 150 lt/min
Livello rumorosità: 96 dB
Oil free
Peso: 10 kg

**Necessita di 2 batterie
Batteria e caricabatteria non inclusi**



20V IXES

429.5906175900 | C-ACT160/6-X

Idropulitrice a batteria 20V

Pressione: 35 bar
Portata acqua: 180 lt/h
Lunghezza tubo: 6 mt
Peso: 1.5 kg

Batteria e caricabatteria non inclusi



Disponibile kit con:
- 1 batteria 20V 2.0 Ah
- 1 caricabatteria 2.4A

429.5907740400



429.5907740900 | C-HPG35-X

Spazzatrice a batteria 20V

Superficie di pulizia: 2000 m²
Larghezza spazzole: 610 mm
Capacità contenitore: 20 lt
2 spazzole da 325 mm
Velocità spazzole: 160/190/220 giri/min
Peso: 10.2 kg

Batteria e caricabatteria non inclusi



Disponibile kit con:
- 1 batteria 20V 2.0 Ah
- 1 caricabatteria 2.4A

429.5908705400



429.5908705900 | C-S610-X

Aspirapolvere portatile a batteria 20V

Serbatoio: 0,56 lt
Capacità di aspirazione: 10 kPa
Tecnologia ciclonica
Peso: 1.4 kg

Batteria e caricabatteria non inclusi



429.5909251900 | C-HVC150-X

Bidone aspiratutto e aspiraliquidi a batteria 20V

Serbatoio: 12 lt
Capacità di aspirazione: 10 kPa
Lunghezza tubo: 1,5 mt
Peso: 3.2 kg

Include:
- 1 batteria 20V 2.0 Ah
- 1 caricabatteria 2.4 A



429.5907738400 | C-NTS15-X



Serbatoio: 20 lt
Capacità di aspirazione: 10 kPa
Lunghezza tubo: 1,5 mt
Peso: 4.1 kg

Include:
- 1 batteria 20V 4.0 Ah
- 1 caricabatteria 2.4 A



429.5907739900 | C-NTS20-X

Serbatoio: 15 lt
Capacità di aspirazione: 10 kPa
Lunghezza tubo: 1,0 mt
Peso: 2.4 kg

Include:
- 1 batteria 20V 2.0 Ah
- 1 caricabatteria 2.4 A



429.5906405400 | C-AVC15-X



Mandrino autoserrante attacco 1/16-1/12 e capacità 1.5-13 mm per avvitatori 20V IXES



429.5909236001

12 dischi abrasivi 125x1.0 mm per C-AG125-X e BC-AG125-X



429.7903806704

Lama a nastro 733x12.7x0.4 mm 14-18 t per C-MBS635-X



429.7901510701

Lama circolare per legno 165 x 20 mm 24t



429.7901810604

Lama circolare per legno 165 x 20 mm 48t



429.7901810606

Lama circolare per legno 165 x 20 mm 60t



429.7901810608

Kit 14 pezzi accessori per multifunzione C-MT40-X



429.7909210616

Kit 9 dischi abrasivi 125 mm (3x) grana 80 / 180 / 240 per C-OBS125-X



429.7903800729

Filtro HEPA per aspiratutto C-NTS15-X e C-NTS20-X



429.7907716701

Kit 5 filtri in spugna C-NTS15-X e C-NTS20-X



429.7907702703

Kit 5 sacchetti per C-NTS15-X e C-NTS20-X



429.7907709703

Filtro HEPA per aspiracenere C-AV15-X



429.7906403701

Filtro in spugna per aspiracenere C-AV15-X



429.5906403011

Filtro HEPA per aspirapolvere portatile C-HVC150-X



429.7906404701

**GRUPPO
FORGE**



CORDLESS TOOLS FOR GARDEN



Disponibile anche kit con
- 1 batteria 20V 2.0 Ah
- 1 caricabatteria 2.4 A
- Valigetta



429.5904205915

429.5911606900

BC-PRS28-X



BRUSHLESS

Potatore a batteria 6" 20V

Barra catena ProCut: 15.8 cm (6")

Velocità di taglio: 6.8 m/s

Capacità max di taglio: 150 mm

Lubrificazione automatica della catena

Tensionamento automatico della catena

Peso: 1.3 kg

Batteria e caricabatteria non inclusi

Disponibile kit con:

- 1 batteria 20V 2.0 Ah

- 1 caricabatteria 2.4A



429.5911606400



BRUSHLESS



20V LIXES



429.5910310900

BC-PS150-X

Forbici per potatura a batteria 20V

Capacità di taglio max: 28 mm

2 steps: 15 - 28 mm

Peso: 0.9 kg

Batteria e caricabatteria non inclusi

schepach



**GRUPPO
FORGE**

Potatore a batteria 20V

Barra catena ProCut: 12,7 cm (6")
Capacità max di taglio: 127 mm
Velocità di taglio: 4,8 m/s
Senza lubrificazione
Tensionamento automatico della catena
Peso: 1.03 kg

Include:

- 1 batteria 20V 2.0 Ah
- 1 caricabatteria 2.4A



429.5904204400

C-PS100-X

Motosega a batteria 20V

Barra catena ProCut: 20 cm (8")
Capacità max taglio: 175 mm
Velocità di taglio: 7 m/s
Lubrificazione automatica della catena
Tensionamento automatico della catena
Peso: 2.5 kg

Batteria e caricabatteria non inclusi

Disponibile kit con:

- 1 batteria 20V 4.0 Ah
- 1 caricabatteria 2.4A

429.5910311400



429.5910311900

BC-TCS200-X

Barra catena ProCut: 25,4 cm (10")
Capacità max di taglio: 200 mm
Velocità di taglio: 6 m/s
Lubrificazione automatica della catena
Tensionamento automatico della catena
Peso: 2.7 kg

Batteria e caricabatteria non inclusi

Disponibile kit con:

- 1 batteria 20V 4.0 Ah
- 1 caricabatteria 2.4A

429.5910308400



429.5910308900

C-CS254-X

Motosega a 2 batterie 2x20V

Voltaggio: **2x20V**

Barra catena ProCut: 35,6 cm (14")
Capacità max di taglio: 335 mm
Velocità di taglio: 15 m/s
Lubrificazione automatica della catena
Tensionamento automatico della catena
Peso: 3.3 kg

Necessita di 2 batterie Batteria e caricabatteria non inclusi



429.5910309900

BC-CS355Duo-X

Potatore estensibile 2in1 a batteria 20V

Funzione 2in1: Potatore e tagliasiepi
Lunghezza di taglio tagliasiepi: 410 mm
Portata totale: 2.6 m
Lunghezza di taglio potatore: 180 mm
Portata totale: 2.35 m
Asta telescopica
Ingranaggi in metallo per una lunga durata
Peso: 4.85 kg

Batteria e caricabatteria non inclusi



429.5912404900

C-PHTS410-X

Tagliasiepi estensibile a batteria 20V

Lunghezza di taglio tagliasiepi: 410 mm
Portata totale: 2.6 m
Asta telescopica
Ingranaggi in metallo per una lunga durata
Peso: 2.95 kg

Batteria e caricabatteria non inclusi



429.5910608900

C-PHS410-X

Forbici erba a batteria 20V

Funzione 2in1

Larghezza di taglio erba: 90 mm

Lunghezza di taglio tagliasiepi: 200 mm

Facile sostituzione della lama senza attrezzi

Peso: 1 kg

Batteria e caricabatteria non inclusi



429.5912205900 C-HTGS200-X

Tagliasiepi a batteria 20V

Lunghezza lama: 56 cm

Capacità di taglio: 510 mm

Velocità di taglio: 2400 tagli al minuto

Diametro max del ramo: 16 mm

Peso: 2.1 kg

Batteria e caricabatteria non inclusi



429.5910607900 C-HT570-X

Tagliasiepi a 2 batterie 2x20V

Voltaggio: **2x20V**

Lunghezza lama: 73 cm

Capacità di taglio: 650 mm

Velocità di taglio: 2700 tagli al minuto

Diametro max del ramo: 30 mm

Maniglia girevole

Peso: 4 kg

**Necessita di 2 batterie
Batteria e caricabatteria non inclusi**



429.5910606900 BC-HT720-X

Decespugliatore 4in1 a batteria 2x20V

Voltaggio: **2x20V**

Funzione 4in1

Tagliaerba larghezza di lavoro: 380 mm

Decespugliatore larghezza di lavoro: 255 mm

Tagliasiepi lunghezza di taglio: 390 mm

Potatore ad asta lunghezza di taglio: 260 mm


Lubrificazione automatica della catena

Sostituzione senza attrezzi

Regolazione della velocità

Peso: 9.2 kg

**Necessita di 2 batterie
Batteria e caricabatteria non inclusi**



429.5904820900 BC-MFH400-X

Decespugliatore a batteria 20V



Funzioni 2in1

Rifinitura del prato e taglio dei bordi

3 livelli di velocità 4000/4750/5500 giri/min

Tecnologia antivibrazione

Larghezza di taglio: 330 mm

Sostituzione della bobina senza attrezzi

Peso: 4.5 kg

Batteria e caricabatteria non inclusi



Disponibile kit con:
- 1 batteria 20V 4.0 Ah
- 1 caricabatteria 2.4A

429.5910906400

429.5910906900 BC-BCH330/20-X

Decespugliatore a batteria 2x20V



Voltaggio: **2x20V**

Funzioni 2in1

Rifinitura del prato e taglio dei bordi

3 livelli di velocità 4000/5000/6200 giri/min

Tecnologia antivibrazione

Larghezza di taglio: 380 mm

Sostituzione della bobina senza attrezzi


Peso: 5.5 kg

**Necessita di 2 batterie
Batteria e caricabatteria non inclusi**



Disponibile kit con:
- 2 batterie 20V 4.0 Ah
- 1 doppio caricabatteria 2.4A

429.5910907400



429.5910907900 BC-BCH380/40-X

Rasaerba a batteria 20V

Voltaggio: 20V
Funzione 2in1
Taglio e mulching
Larghezza di taglio: 21,5 cm
Adatto a giardini fino: 120 m²
Altezza 3 posizioni: 30 - 50 mm
Peso: 4,4 kg

Batteria e caricabatteria non inclusi



429.5911416900 | BC-MP220-X

Rasaerba a batteria 20V

Voltaggio: 20V
Funzione 3in1
Taglio, taglio bordi e raccolta
Larghezza di taglio: 32 cm
Adatto a giardini fino: 250 - 300 m²
Altezza 4 posizioni: 20 - 60 mm
Capacità contenitore: 30 lt
Peso: 8,5 kg

Batteria e caricabatteria non inclusi



Disponibile kit con:
- 1 batteria 20V 4.0 Ah
- 1 caricabatteria 2.4A

429.5911413403

429.5911413900 | BC-MP320-X

2x20V

Voltaggio: **2x20V**

Funzione 4in1

taglio, taglio bordi, raccolta e mulching
Larghezza di taglio: 38 cm
Adatto a giardini fino: 500 m²
Altezza 4 posizioni: 25 - 75 mm
Capacità contenitore: 45 lt
Peso: 13 kg

**Necessita di 2 batterie
Batteria e caricabatteria non inclusi**



Disponibile kit con:
- 2 batterie 20V 4.0 Ah
- 1 doppio caricabatteria 4.5A

429.5911414400

429.5911414900 | BC-MP380-X

Voltaggio: **2x20V**

Funzione 4in1

taglio, taglio bordi, raccolta e mulching
Larghezza di taglio: 43 cm
Adatto a giardini fino: 700 m²
Altezza 4 posizioni: 25 - 75 mm
Capacità contenitore: 50 lt
Peso: 14,4 kg

**Necessita di 2 batterie
Batteria e caricabatteria non inclusi**

Disponibile kit con:
- 2 batterie 20V 4.0 Ah
- 1 doppio caricabatteria 4.5A

429.5911415400

429.5911415900 | BC-MP430-X

Voltaggio: **2x20V**

Funzione 6in1

taglio, raccolta, mulching, taglio bordi, scarico laterale, velocità variabile
Larghezza di taglio: 47 cm
Adatto a giardini fino: 800 - 900 m²
Altezza 7 posizioni: 26 - 80 mm
Capacità contenitore: 75 lt
Peso: 31 kg

**Necessita di 2 batterie
Batteria e caricabatteria non inclusi**



Doppia durata
Con la possibilità di utilizzare 4 batterie



Fari a LED

In modo da lavorare anche in condizioni di scarsa illuminazione



Scocca in acciaio

429.5911417900

BC-MP470-X

Tagliabordi a batteria 20V

Funzioni 2in1

Rifinitura del prato e taglio dei bordi

Testa inclinabile di 90°

Asta telescopica: 270 mm

Sostituzione della bobina senza l'utilizzo di attrezzi

Peso: 2.2 kg

Include 2 bobine di filo

Batteria e caricabatteria non inclusi

Bobina filo



429.7910700726



429.5910904900 C-LT300-X

Trivella a batteria 20V

Velocità trivella: 125 giri/min

3 modalità operative: Eco, Power, senso antiorario

Trivella: 100x800 mm

Peso: 3.4 kg

Batteria e caricabatteria non inclusi



Disponibile kit con:

- 1 batteria 20V 4.0 Ah
- 1 caricabatteria 2.4A

429.5904705400

Sostituzione rapida senza utilizzo di attrezzi



429.5904705900 BC-EB100-X

Spargitore a batteria 20V

Concimazione, semina o spargitura di sale stradale

8 Regolazioni di spargimento

Larghezza di spargimento: 5m

Contenitore materiale: 3.5 lt

Regolazione velocità su 6 livelli

Peso: 1.1 kg

Batteria e caricabatteria non inclusi

Disponibile kit con:

- 1 batteria 20V 2.0 Ah
- 1 caricabatteria 2.4A

429.5911502400



429.5911502900 C-GSP800-X

Spazzaneve a batteria 20V

Voltaggio: **2X20V**

Larghezza lavoro: 40 cm

Altezza neve max: 20 cm

Getto neve max: 6 mt

Impugnatura ergonomica

Maniglia trasporto

Peso: 6.5 kg

Batteria e caricabatteria non inclusi

Disponibile kit con:

- 2 batterie 20V 4.0 Ah
- 1 caricabatteria 2.4A

429.5908107400



429.5908107900 C-SNB410-X

Soffiatore a batteria 20V

Due livelli di velocità dell'aria:

- 115 km/h (1a marcia)

- 155 km/h (2a marcia)

Portata d'aria: 516 m³/h

Peso: 1.8 kg

Batteria e caricabatteria non inclusi



Disponibile kit con:

- 1 batteria 20V 2.0 Ah
- 1 caricabatteria 2.4A

429.5911502400

429.5912104900 C-BL700-X

Funzione 3in1: aspirazione, soffiaggio e tritatutto

Voltaggio: **2x20V**

Regolazione della velocità: 9.000 – 14.000 min-1

Velocità max aria: 210 km/h

Capacità contenitore: 45 lt

Il rapporto di pacciamatura: 10:1

Portata d'aria: 720 m³/h

Peso: 3.8 kg

**Necessita di 2 batterie
Batteria e caricabatteria non inclusi**



429.5912105900 BC-BLV720-X

Disco 3 lame decespugliatori
BC-BCH330/20-X
BC-MFH400-X
BC-BCH380/40-X



429.7910700702

Testina filo per tagliabordi
BC-BCH330/20-X
BC-BCH380/40-X
BC-MFH400-X



429.7910700719

Testina filo per
C-LT300-X



429.5910904005

Sotto lama per
BC-PRS28-X



429.5911606009

Sopra lama per
BC-PRS28-X



429.5911606010

Eliche per trivella
BC-EB100-X



Dimensioni

429.7904702701	100x80 mm
429.7904702702	150x80 mm
429.7904702703	200x80 mm

Lame ricambio per rasaerba serie 20V IXES



Lunghezza Adatto per

429.7911401604	21.5 cm	BC-MP220-X
429.7911200654	32 cm	BC-MP320-X
429.7911200653	38 cm	BC-MP380-X
429.7911200652	43 cm	BC-MP430-X
429.7911401605	47 cm	BC-MP470-X

Catene di ricambio per 20V IXES



	Passo	Spessore	Nr. maglie	Adatto per
429.7910300709	3/8" - 9.52 mm	0.043" - 1.1 mm	40	C-CS254-X
429.7910600701	3/8" - 9.52 mm	0.05" - 1.3 mm	33	C-PHTS410-X
429.7910300714	3/8" - 9.52 mm	0.05" - 1.3 mm	33	BC-TCS200-X
429.7910100732	3/8" - 9.52 mm	0.05" - 1.3 mm	39	BC-MFH400-X
429.7910300706	3/8" - 9.52 mm	0.05" - 1.3 mm	53	PCS38 / BC-CS355DUO-X
429.7904201715	0.3" - 7.62 mm	0.043" - 1.1 mm	28	C-PS100-X
429.7904201706	1/4" - 6.35 mm	0.043" - 1.1 mm	35	BC-PS150-X (modelli fino al 02/24)
429.7904201713	0.3" - 7.62 mm	0.043" - 1.1 mm	31	BC-PS150-X (modelli dal 03/24)

Barre di ricambio per 20V IXES



Lunghezza

Adatto a

429.7910300710	10" - 25 cm	C-CS254-X
429.7910600702	10" - 25 cm	C-PHTS410-X
429.7910300715	10" - 25 cm	BC-TCS200-X
429.7910100731	10" - 25 cm	BC-MFH400-X
429.7910300703	14" - 35 cm	BC-CS355DUO-X
429.7904201714	6" - 15 cm	C-PS100-X
429.7904201707	6" - 15 cm	BC-PS150-X (modelli fino al 02/24)
429.7904201711	6" - 15 cm	BC-PS150-X (modelli dal 03/24)

TOOLS FOR DIY AND PROFESSIONAL



Fresatrice elettrica per sverniciatura

Potenza: 720W

Giri/min: 10000

Dimensioni fresa: 80 mm

Profondità fresatura: 0 - 0.3 mm

Altezza fresatura laterale: 27 mm

Peso: 2.5 kg

Valigetta e 4 coltelli reversibili inclusi

Impugnatura regolabile

Impugnatura girevole e regolabile, in modo da lavorare in sicurezza e vicino al bordo



Attacco per aspirapolvere

In modo da lavorare sempre senza polvere grazie all'attacco apposito



Regolazione profondità della fresatura

Facilmente puoi cambiare la profondità della fresatura da un minimo di 0 mm ad un massimo di 0.3 mm

429.5914901901

LFR720

429.7914900601

Set 4 coltellini di ricambio



Adatti per: Fresatrice elettrica LFR720

Dimensioni: 14x14 mm

schoppach

**GRUPPO
FORGE**

Sega a immersione



Potenza: 1200 W
Disco: 160 mm
Barra di guida: 2x700 mm
Vtaggio: 230 V
Peso: 7.4 kg

429.5901802915

PL55



Potenza: 1600 W
Disco: 210 mm
Vtaggio: 230 V
Peso: 6.9 kg

429.5901804901

PL75


Accessori per PL55 e PL75

Kit accessori per barra guida sega circolare
Adatti sia per PL55 che PL75



429.3901802702

Barra guida 1400 mm per sega circolare PL55 e PL75



429.4901802701

Lame per PL55 e PL75

Lama circolare per legno 160x2.4x20 mm 24t



429.3901802704

Adatto per PL55

Lama circolare per legno 160x2.4x20 mm 48t



429.3901802705

Adatto per PL55

Lama circolare per legno 210x2.4x30 mm 36t



429.7901800601

Adatto per PL75

Lama circolare per legno 210x2.4x30 mm 72t



429.7901800602

Adatto per PL75



Potenza: 1800 W
 Voltaggio: 230V
 Disco: 254 mm
 Inclinazione: sx
 Peso: 19 kg

429.5901103901

HM100T



Potenza: 1500 W
 Voltaggio: 230V
 Disco: 210 mm
 Inclinazione: sx
 Peso: 6.5 kg

429.5901226901

HM210L



Potenza: 2000 W
 Voltaggio: 230V
 Disco: 216 mm
 Inclinazione: sx
Inclusi 2 dischi
 Peso: 12 kg

429.5901215903

HM216



Potenza: 2000 W
 Voltaggio: 230V
 Disco: 255 mm
 Inclinazione: sx
Inclusi 2 dischi
 Peso: 14.3 kg

429.5901216901

HM254



Potenza: 2000 W
 Voltaggio: 230V
 Disco: 305 mm
 Inclinazione: dx e sx
Incluso un disco
 Peso: 20.9 kg

429.5901223901

HM305SL

Cavalletti per troncatrici

Distanza rulli: 935 - 1945 mm
 Portata: 150 kg
 Peso: 9.8 kg



429.5907107900

UMF1550



Distanza rulli: 1000 - 1650 mm
 Portata: 200 kg
 Peso: 12.3 kg

429.5907103900

UMF1600



Distanza rulli: 1160 - 2000 mm
 Portata: 250 kg
 Peso: 13.5 kg

429.5907102900

UMF2000



Altezza: 618 - 820 mm
 Portata: 600 kg
 Coppia di cavalletti
 Peso: 18.92 kg

429.5907109852

MWB600

Kit lame widia per legno

Kit 3 lame 210mm 24/48/60t Kit 2 lame 315mm 24/48t



429.7901200715

Kit 2 lame 254mm 48/60t



429.7901200716



429.7901200714

**GRUPPO
FORGE**

Le immagini sono solo a scopo informativo
 | Non ci assumiamo alcuna responsabilità
 per errori di traduzione o di stampa |
 Ci riserviamo il diritto di modificare le
 specifiche senza preavviso.

Banco sega circolare



Potenza: 1200 W
Disco: 210 mm
Capacità max taglio: 70 mm
Peso: 10.5 kg



429.5901327901

HS210



Potenza: 2000 W
Disco: 250 mm
Capacità max taglio: 85 mm
Peso: 22 kg

429.5901310905

HS100S



Potenza: 2000 W
Disco: 254 mm
Capacità max taglio: 85 mm
Peso: 23 kg



429.5901326901

HS254



Potenza: 2200 W
Disco: 315 mm
Capacità max taglio: 83 mm
Peso: 44 kg



429.3901302915

HS1200

Lame circolari per legno per HM216

429.7901200705	216x30x2.8 mm 48t
429.7901201702	216x30x1.8 mm 60t

Lame circolari per legno per HM254

429.3901203703	254x30x2.8 mm 24t
429.7901200706	254x30x2.8/1.8 mm 48t

Lame circolari per legno per HM305

429.7901201705	305x30x2.8 mm 24t
429.7901202705	305x30x3 mm 48t
429.7901200707	305x30x3.0 mm 60t

Lame multimateriale per HM216 e HM254


429.7901201706	1pz 216x30x1.8 mm 40t	HM216
	1pz 216x30x2.8 mm 40t	
429.7901200721	1pz 255x30x1.8 mm 48t	HM254
	2pz 255x30x2.8 mm 48t	

Lame circolari per legno per HS100S/HS105

429.3901306701	250x30x2.8 mm 24t
429.7901303701	250x30x2.8 mm 48t



Potenza: 2000 W
Disco: 255 mm
Capacità max taglio: 90 mm
Peso: 32 kg



429.5901324901

HS105

Potenza: 2200 W
Disco: 315 mm
Capacità max taglio: 83 mm
Voltaggio: 230/400 V
Peso: 55/56 kg



429.4901305901	230 V	TS310
429.4901305902	400 V	TS310

Sega a nastro per legno



Potenza: 350W
Sviluppo lama: 1400 mm
Larghezza taglio: 200 mm
Altezza taglio: 80 mm
Peso: 14.75 kg

429.5901513901

HBS25



Potenza: 550 W
Sviluppo lama: 1790 mm
Larghezza taglio: 245 mm
Altezza taglio: 120 mm
Peso: 20.5 kg

Massima Precisione

Battuta su entrambi i lati
con bloccaggio rapido per
tagli netti e sempre
affidabili



429.5901514901

HBS261



Potenza: 750W
Sviluppo lama: 2240 mm
Larghezza taglio: 305 mm
Altezza taglio: 170 mm
Peso: 59 kg

429.5901503905

HBS400



Potenza: 1100W
Sviluppo lama: 2360 mm
Larghezza taglio: 306 mm
Altezza taglio: 205 mm
Peso: 79 kg

Facile da spostare

Ruote incluse e maniglia a
scomparsa per
spostare
l'utensile con
facilità



429.1901503901

230 V

BASA3

429.1901503902

400 V

BASA3

Lame per sega a nastro per legno

Per HBS25

429.7901502604	1400x6.4x0.35 mm 6t
429.7901502605	1400x10x0.35 mm 4t



Per HBS261

429.7901504613	1790x6x0.35 mm 4t
429.7901505702	1790x10x0.35 mm 6t

Per HBS400

429.7901501603	2240x6x0.35 mm 24t
429.7901501602	2240x6x0.50 mm 6t
429.7901501601	2240x13x0.50 mm 14t

Per BASA3

429.7901501609	2360x4.5x0.36 mm 14t
429.7901501608	2360x12x0.50 mm 4t

Pialle filo spessore legno

Potenza: 1250 W
Larghezza di piallatura: 204 mm
Numero di coltelli: 2
Peso: 23 kg

Adatti per questa pialla:
Coppia di coltelli 204 mm



429.3902202701



429.5902205901

HMS850

Potenza: 1500 W
Larghezza di piallatura: 204 mm
Numero di coltelli: 2
Peso: 24 kg

Adatti per questa pialla:
Coppia di coltelli 204 mm



429.3902202701



429.5902210901

HMS860

Potenza: 1500 W
Larghezza di piallatura: 254 mm
Numeri di coltelli: 2
Peso: 26 kg

Adatti per questa pialla:
Coppia di coltelli 254 mm



429.7902200608



429.5902206901

HMS1070

Potenza: 1500 W
Larghezza di piallatura: 254 mm
Numero di coltelli: 2
Peso: 27 kg

Adatti per questa pialla:
Coppia di coltelli 254 mm



429.7902200608



429.5902209901

HMS1080

Potenza: 2200 W
Larghezza di piallatura: 260 mm
Numeri di coltelli: 2
Peso: 76 kg

Adatti per questa pialla:
Coppia di coltelli 260 mm



429.7902200611



429.5902214901

HMS1500

Potenza: 1500 W
Larghezza di piallatura: 330 mm
Numero di lame: 2
Peso: 30.5 kg

Adatti per questa pialla:
Coppia di coltelli 330 mm



429.7902200607



429.5902208901

PLM1800



Fresatrice da banco per legno

Potenza: 1500 W
Velocità mandrino: 11500 - 24000 rpm
Diametro delle pinze: 6-8-12 mm
Altezza del mandrino: 0 - 40 mm
Peso: 21 kg

Pinza ghiera 1/4"

429.3902102023

Pinza ghiera 1/2"

429.3902102024



429.5902107901

HF50

Potenza: 1500 W
Velocità mandrino: 11500 - 24000 rpm
Diametro delle pinze: 6-8-12 mm
Altezza del mandrino: 0 - 40 mm
Peso: 20.5 kg

Pinza ghiera 1/4"

429.3902102023

Pinza ghiera 1/2"

429.3902102024




429.5902106901

HF60

Tornio da banco per legno

Potenza: 550 W
Altezza punte: 125 mm
Distanza tra le punte: 600 mm
Velocità: 800-2000 min-1
Attacco mandrino: M18
Peso: 6.7 kg



429.5902305901 DM600VARIO

Potenza: 400 W
Altezza punte: 175 mm
Distanza tra le punte: 500 mm
Velocità: 890-2600 min-1
Attacco mandrino: M18
Peso: 18 kg



429.5902307901 DM500T

Affilatrice acqua

Potenza: 400 W
Altezza punte: 175 mm
Distanza tra le punte: 1000 mm
Velocità: 890-2600 min-1
Attacco mandrino: M18
Peso: 20 kg



429.5902306901 DM1100T

Potenza: 150 W
Velocità Voltaggio: 115 min-1
Mola: 200x40x12 mm
Disco in cuoio: 200x30x12.5 mm
Peso: 9 kg



429.5903205901 TIGER 5000S

Potenza: 200 W
Velocità Voltaggio: 115 min-1
Mola: 250x50x12 mm
Disco in cuoio: 200x30x12.5 mm
Peso: 12 kg



429.5903206901 TIGER 7000S

Potenza: 200 W
Velocità Voltaggio: 90 min-1
Mola: 250x50x12 mm
Disco in cuoio: 200x30x12.5 mm
Peso: 16 kg



429.5903202901 TIGER 2500

Affilatrice acqua e accessori



Potenza: 120 W
Velocità Voltaggio: 120 min-1
Mola: 250x40x12 mm
Disco in cuoio: 200x30x12.5 mm
Peso: 8.5 kg



Kit accessori per legno KIT1
- Accessorio affila scalpelli
- Un supporto per utensili difficili da serrare
- Una pietra ravviamole



429.7903200001

Kit accessori per legno KIT2
- Accessorio affila assi fino a 170 mm
- Accessorio affila cesoie e tagliasiepi
- Accessorio affila coltelli da 100 a 200 mm



429.89490916

TIGER 2000S

Pasta abrasiva 50 grammi

Disco in cuoio per
TIGER2000S e 2500



Disco in cuoio per
TIGER5000 e 7000S

Posizionatore d'angoli per
TIGER7000S



429.7903200028

429.89490162

429.5903205011

429.89490366

Posizionatore d'angoli per
TIGER2000S e 5000S

Mola in pietra per
TIGER2000S, 2500 e 7000S

Mola in pietra per
TIGER5000S

Pietra ravviamole



429.89490717

429.89490701

429.89490715

429.89490707

Punta diamantata
per ravviamole

Ravviamole

Accessorio affila accette

Accessorio piccolo affila
coltelli



429.89490714

429.89490713

429.89490712

429.89490708

Accessorio grande affila
coltelli

Supporto affilatura
scalpelli

Accessorio universale

Set 8 scalpelli per tornio



429.89490709

429.89490718

429.89490716

429.7902301601

Trafofo per legno

Potenza: 120 W
Velocità: 500-1700 min-1
Peso: 12.7 kg



429.5901403903 | **SD1600V**



Potenza: 120 W
Velocità: 500-1700 min-1
Peso: 13.3 kg

Azionamento a pedale

429.5901407901 | **DECO-XLS**

Kit 6 lame per traforo




429.88000011 135x2x0.25 mm 25t

429.88000012 135x2x0.25 mm 18t

429.88000013 135x3x0.50 mm 10t

Kit 12 lame per traforo



429.88001509 135x1.03x0.38 mm 38t

Accessori per traforo

Set 6 pz nastri abrasivi per
seghe da traforo 127 mm
k100/k180/k240



429.7901403704

Kit 60 lame per traforo
5X12pz



429.88000010

Kit 64 utensili per traforo



429.3901402701



TOOLS - Bidoni aspiratrucioli e accessori

schepach

Potenza: 1200 W
Volume contenitore: 65 lt
Capacità di aspirazione: 215 m³/h
Peso: 6 kg



429.5906306901

DC100

Potenza: 550 W
Volume contenitore: 75 lt
Capacità di aspirazione: 1150 m³/h
Peso: 14 kg



429.5906307901

DC500

Accessori per aspiratrucioli

Kit 5 sacchetti per DC100



429.7906300705

Filtro Hepa per DC100



429.7906300706

Kit 5 sacchetti per DC500



429.7906300707

Sacco superiore per DC500



429.5906307014

Adattatore flessibile per tubo per DC100 e DC500



429.7906300703

Kit 4 riduzione per tubo per DC100 e DC500



429.75200703

Accensione automatica



429.79104010

Depuratore d'aria e accessori

Potenza: 110W
Voltaggio: 220 - 240 V
Rumorosità: 50/55/60 dB
Spegnimento automatico
60/120/240 min
Peso: 8 kg



429.5903001901


HDA-14

Kit 2 filtri interni per depuratore aria HDA-14



429.7903000701

Kit 2 filtri esterni per depuratore aria HDA-14



429.7903000702

Kit filtri 1 esterno e 1 interno per depuratore aria HDA-14



429.7903000703

Le immagini sono solo a scopo informativo | Non ci assumiamo alcuna responsabilità per errori di traduzione o di stampa | Ci riserviamo il diritto di modificare le specifiche senza preavviso.

Levigatrice a nastro e disco

Potenza: 250 W
Sviluppo nastro: 762 x 25 mm
Dimensione disco: 125 mm
Peso: 7.5 kg



429.4903304901

BTS700



Levigatrice a nastro e disco


Potenza: 370W
Sviluppo nastro: 915 x 100 mm
Dimensione disco: 150 mm
Peso: 16.5 kg



429.4903302901

BTS800

Potenza: 370 W
Sviluppo nastro: 915 x 100 mm
Dimensione disco: 150 mm
Include 3 dischi e 3 nastri abrasivi
Peso: 16.5 kg



429.5903306901

BTS900

Levigatrice per legno

Potenza: 450 W
Diametro manicotti: 13 - 19 - 26 - 38 - 51 - 76 mm
Peso: 9 kg




429.5903408901

OSM100

Levigatrice a nastro e mandrino per legno


Potenza: 450W
Sviluppo nastro: 610 x 100 mm
Diametro manicotti:
13 - 19 - 26 - 38 - 51 - 76 mm
Peso: 12.9 kg



429.5903409901

OSM600

Kit 18 nastri abrasivi (3x) 13/19/26/38/51/76



429.7903400707

Grana 80

429.7903400708

Grana 100

429.7903400709

Grana 240

Kit 9 nastri abrasivi

Nastri abrasivi 100x610 mm da
(3x) grana 80/100/120



429.7903400705

Kit nastri e dischi abrasivi per BTS700

Dischi abrasivi 125 mm da
(3x) grana 80/100/180



429.7903301701

Nastri abrasivi 25 x 762 mm
da (3x) grana 60/100/180



429.7903301702

Nastri (x3) 25 x 762 mm grana
60/100/180 e dischi (x3) 125 mm
grana 80/120/180



429.3903301707


Kit nastri e dischi abrasivi per BTS800 e BTS900

Nastri abrasivi 25 x 762 mm
da (5x) grana 100




429.3903301701

Kit 10 dischi (5x) in rete 150 mm
grana 80-120



429.7903301706

Kit nastri (1x) 914 x 100 mm grana
80/100/180 e dischi (3x) 150 mm
grana 80/100/180




429.7903302601

Kit 10 dischi da 150 mm



Kit 3 nastri abrasivi 914X100 mm



429.88000208	Grana 80
429.88000209	Grana 120
429.88000220	Grana 180

429.88000211	Grana 80
429.88000212	Grana 120
429.88000221	Grana 150



Smerigliatrice levigatrice da banco

Potenza: 250 W
Mola: 150 mm
Grana mola: 36
Dimensioni nastro: 686 x 50 mm
Giri/min: 2850
Peso: 11,5 kg

Kit 9 nastri grana
(x3) 60/120/180



429.7903303701

429.4903303901

BGS700



Smerigliatrice da banco

Potenza: 400 W
Mola: 150 mm
Grana mole: 36 / 60
Giri/min: 2980
Peso: 8 kg



429.5903107901

SM150L

Potenza: 400 W
Mola: 150 mm
Grana mola: 36
Peso: 7,5 kg



429.5903108901

SM150LB

Potenza: 500 W
Mola: 200 mm
Grana mole: 36 / 60
Giri/min: 2980
Peso: 12 kg



429.5903109901

SM200L

Potenza: 500 W
Mola: 200 mm
Grana mola: 36
Giri/min: 2980
Peso: 11,5 kg



429.5903111901

SM200LB

Potenza: 370 W
Mola: 150 mm
Grana mole: 36 / 60
Giri/min: 2850
Peso: 10 kg



429.4903104901

BG150

Potenza: 550 W
Mola: 200 mm
Grana mole: 60 / 100
Giri/min: 2850
Peso: 16,5 kg



429.4903106901

BG200AL

Smerigliatrice combinata da banco

Potenza: 250 W
Diametro I mola: 150 mm
Diametro II mola: 200 mm
Grana mola: 60 / 80
Giri/min: 2950/134
Peso: 11.75 kg



429.5903105903 | **BG200W**

Affilapunte elettrico

Potenza: 80W
Capacità di affilatura: 3 - 13 mm
Peso: 2.7 kg



429.5903404901 | **DBS800**

Troncatrice veloce per metallo

Potenza: 2600 W
Disco: 355x25.4 mm
Peso: 12.9 kg



Disco abrasivo da taglio



429.5903702701

429.5903703901 | **MT150**

Sega a nastro per metallo portatile

Sega nastro per metallo portatile
Potenza: 550 W
Taglio a secco
Lama: 1140x12,7x0,65 mm
Velocità lama: 42/144 m/min
Peso: 12.9 kg



Lama a nastro metallo
1140x12,7x0,65x10-14T



429.7901506701

429.5901508901 | **MBS1200**


Trapano a colonna per metallo

Potenza: 400 W
Capacità di foratura max: 13 mm
Mandrino: cremagliera
Attacco mandrino: B16
Peso: 13.5 kg



429.5906832901 | **TBM200**

Potenza: 550W
Capacità di foratura max: 13 mm
Mandrino: cremagliera
Attacco mandrino: B16
Peso: 22 kg



429.5906833901 | **TBM250**



Trapano a colonna per metallo

Potenza: 600 W
Capacità di foratura max: 13 mm
Mandrino: autoserrante
Attacco mandrino: B16
Peso: 26 kg




429.5906834901 | TBM250Vario

Potenza: 750W
Capacità di foratura max: 16 mm
Mandrino: autoserrante
Attacco mandrino: B16
Peso: 34 kg



429.5906835901 | TBM300Vario

Potenza: 710W
Capacità di foratura max: 13 mm
Mandrino: cremagliera
Attacco mandrino: B16
Peso: 8.3 kg



429.5906822901 | DP55


Potenza: 710W
Capacità di foratura max: 13 mm
Mandrino: autoserrante
Attacco mandrino: B16 - 1/2 UNF
Peso: 9.4 kg



429.5906821901 | DP60

Morsa per trapano

Larghezza ganasce: 65 mm
Altezza ganasce: 6 mm
Apertura max ganasce: 57 mm



429.7906800701

Mototroncatrice a disco per cemento

Cilindrata: 65 cc
Diametro disco: 350 mm
Easy-Start
Peso: 13.1 kg

Incluso un filtro aria



429.5915201903 | PTS400

Scanalatore elettrico

Potenza: 2250W
Giri/min: 5000
Disco: 125 mm
Profondità scanalatura: 0-40 mm
Larghezza scanalatura: 8-40 mm
Peso: 5.5 kg



Valigetta e 4 dischi da 125 mm inclusi

Disco diamantato
125x22.23 mm 9t



429.7903702601



429.5902602901 | MNF2250



Martello tassellatore



Potenza: 1050 W
 Voltaggio: 230 V
 Potenza impatto: 3 J
 Perforazione: 26 mm
 Attacco: sds-plus
 Funzioni: 4in1
 Peso: 3 kg
Scalpellini e valigetta inclusi



429.5907906901 | DH2260



Potenza: 1250 W
 Voltaggio: 230 V
 Potenza impatto: 5 J
 Perforazione: 30 mm
 Attacco: sds-plus
 Peso: 4.9 kg
Scalpellini e valigetta inclusi

429.5907902901 | DH1300PLUS



Potenza: 1500 W
 Voltaggio: 230 V
 Potenza impatto: 7 J
 Perforazione: 30 mm
 Attacco: sds-plus
 Peso: 5.3 kg
Scalpellini, valigetta e mandrino inclusi

429.5907905901 | DH1500PLUS



Potenza: 1600 W
 Voltaggio: 230 V
 Potenza impatto: 10 J
 Perforazione: 40 mm
 Attacco: sds-max
 Peso: 7.3 kg
Scalpellini e valigetta inclusi

429.5907903901 | DH1600MAX

Martello demolitore



Potenza: 1300 W
 Voltaggio: 230 V
 Potenza impatto: 20 J
 Attacco: sds-max
 Peso: 6 kg
Scalpellini e valigetta inclusi

429.5908207901 | AB1500X



Potenza: 1700 W
 Voltaggio: 230 V
 Potenza impatto: 60 J
 Attacco: sds-max
 Peso: 11.5 kg
Scalpellini e valigetta inclusi

429.5908212901 | AB2000



Potenza: 1600 W
 Voltaggio: 230 V
 Potenza impatto: 50 J
 Attacco: esagonale 30 mm
 Peso: 16 kg
Scalpellini e valigetta inclusi

429.5908201901 | AB1600



Potenza: 1900 W
 Voltaggio: 230 V
 Potenza impatto: 60 J
 Attacco: esagonale 30 mm
 Peso: 16.5 kg
Scalpellini e valigetta inclusi

429.5908211901 | AB1900



Scalpelli

Set scalpello piatto e a punta sds-max per DH1600MAX e AB1500X e AB2000



429.7907900001

Scalpello a punta 390mm attacco esagonale 30mm per AB1600 e AB1900



429.3908201109

Scalpello piatto 390mm attacco esagonale 30mm per AB1600 e AB1900



429.3908201108



Trapano miscelatore elettrico



Potenza: 1200 W
Voltaggio: 230V
Giri/min: 0 - 700
Attacco: M14
Peso: 5.7 kg

429.5907801901

PM1200



Potenza: 1400 W
Voltaggio: 230V
Giri/min: 0 - 700
Attacco: M14
Peso: 6.7 kg

429.5907805901

PM1400



Potenza: 1600 W
Voltaggio: 230V
Giri/min: 0-580 / 0-780
Attacco: M14
Peso: 6.9 kg

429.5907803901

PM1600



Doppia frusta
Potenza: 1800 W
Voltaggio: 230V
Giri/min: 0-450 / 0-700
Attacco rapido
Peso: 7.2 kg

429.5907802901

PM1800D

Fruste

Frusta da 120 mm
Adatto per PM1200 e PM1400




429.3907801009

Frusta da 140 mm
Adatto per PM1600



429.5907800701

Kit 2 fruste da 115 mm
Adatto per PM1800



429.5907802701

Spruzzatore di vernice airless

Filtro aspirazione

In modo da poter prelevare direttamente dal secchio di vernice

Impugnatura comoda

In modo da trasportarlo con facilità e comodità

Potenza: 750 W

Portata: 1.1 lt/min

Gettata spruzzo: 254 – 305 mm

Peso: 8.3 kg

Pistola con grilletto 4 dita

Con funzione di blocco per un lavoro continuo e senza affaticamento

Lungo tubo da 7.6 metri



429.5906002901

ACS3000

ACS3000

ACS5000

Potenza: 950 W

Portata: 2.0 lt/min

Gettata spruzzo: 250 – 310 mm


Peso: 7.8 kg

Pistola con grilletto 4 dita

Con funzione di blocco per un lavoro continuo e senza affaticamento

Prolunga 40 cm

Per nebulizzare pareti alte o pavimenti



429.5906005901

ACS5000

Levigatrice da muro telescopica

Potenza: 710 W
Giri/min: 1200 - 2500
Disco: 225 mm
Peso: 3.08 kg
Con accessori



429.5903805901 | **DS930**

Potenza: 710 W
Giri/min: 800 - 1800
Disco: 225 mm
Peso: 3.8 kg
Con accessori



429.5903817901 | **DS920X**

Levigatrice da muro

Potenza: 1050 W
Giri/min: 410 - 1900
Disco: 180 mm
Peso: 4 kg
Con accessori

Disco a tazza
in metallo
duro



429.7903800711

429.5903825901 | **BFR1200**

Accessori

Kit 10 dischi abrasivi 180 mm, grana da 80 a 240
per BFR1200



429.7903800710


Platorello per levigatura 180 mm per BFR1200



429.5903818002

Accessori

Kit di 10 dischi abrasivi diametro 225 mm per
DS930 e DS920X



429.5903802701 | Grana 80

429.5903802702 | Grana 100


429.5903802703 | Grana 120

429.5903802704 | Grana 150

429.5903802705 | Grana 180

429.5903802706 | Grana 240

Kit di 10 triangoli abrasivi 208x280x280 mm
per DS930



429.7903800601 | Grana 80

429.7903800602 | Grana 100

429.7903800603 | Grana 120

429.7903800604 | Grana 150

429.7903800605 | Grana 180

429.7903800606 | Grana 240

Kit di 10 dischi abrasivi in rete 225 mm, grana
(x5) 80 e 180 per DS930 e DS920X



429.7903800709

Kit di 6 dischi abrasivi 225 mm, grana da 80 a
240 per DS930 e DS920X



429.5903801701

Platorello in velcro 225 mm 10 fori
DS930 e DS920X



429.5903801002

Satinatrice spazzolatrice elettrica



Potenza: 1300 W
Giri/min: 900 - 3200
Diametro rullo: 100 mm
Peso: 4.9 kg

429.5903819901

MRS1300



Potenza: 300 W
Giri/min: 1600 - 3200
Diametro rullo: 60 mm
Peso: 3 kg

429.5903822901

MRS500

Rulli 100x125 mm per satinatrice MRS1300

Rullo in fibra sintetica



429.7903800713

Rullo abrasivo a lamelle



429.7903800717

Rullo abrasivo a lamelle



429.7903800716

Rullo abrasivo in fibra sintetica



429.7903800714

Rullo abrasivo in filo di ottone



429.7903800718

Rullo in cotone per lucidatura



429.7903800712

Rullo carburo di silicio



429.7903800720

Rullo abrasivo in nylon



429.7903800715

Rullo in filo metallico



429.7903800719

Rullo abrasivo in filo di acciaio



429.7903800721



Spazzole abrasive per satinatrice MRS500

Spazzola abrasiva a lamelle



429.7903800740

Set 3 spazzole abrasive per legno



429.7903800738

Set 3 spazzole abrasive universali



429.7903800739



Tagliapiastrelle elettrica ad acqua



Potenza: 900 W
Lunghezza taglio: 450 mm
Altezza max di taglio: 32 mm
Disco: 180 mm
Peso: 11.75 kg

429.5906711901

WTS2000



Potenza: 900 W
Lunghezza taglio: 900 mm
Disco: 200 mm
Peso: 50 kg

429.5906706901

FS3600



Potenza: 1200 W
Lunghezza taglio: 1200 mm
Disco: 230 mm
Peso: 57 kg

429.5906707901

FS4700

Macchina tagliapietre ad acqua



Potenza: 2000 W
Lunghezza taglio: 800 mm
Disco: 350 mm
Peso: 72 kg

429.5906709901

HSM3500

Dischi diamantati per FS3600

Disco diamantato
200 x 25.4 mm
per ceramica



429.7906700703

Disco diamantato
200 x 25.4 mm
per ceramica



429.7906700705

Dischi diamantati per HSM3500

Disco diamantato
350 x 25.4 mm
per ceramica



429.7906700701

Disco diamantato
350 x 25.4 mm
segmentato



429.7906700702


Disco diamantato

Disco diamantato per
FS4700 - 230 x 25.4 mm
per ceramica




429.7906700704

Disco diamantato per
WTS2000 - 180 x 22.2 mm
per ceramica



429.3906705701

Trancia blocchi pietra manuale



Lunghezza max di taglio: 330 mm
Altezza min-max di taglio: 25-140 mm
Altezza tavola: 120 mm
Peso: 41 kg

429.5908501900

HSC130

Betoniera elettrica 230V



Potenza: 220 W
Portata: 63 lt
Peso: 26 kg

429.5908408904

MIX65



Potenza: 550 W
Portata: 125 lt
Peso: 45 kg

429.5908403901

MIX125



Potenza: 550 W
Portata: 140 lt
Peso: 49 kg

429.5908404901

MIX140



Potenza: 650 W
Portata: 160 lt
Peso: 54 kg

429.5908405901

MIX160



Potenza: 800 W
Portata: 180 lt
Peso: 57 kg

429.5908406901

MIX180

Motocarriola a ruote dumper 4x4
Cilindrata: 196 cc
Vtaggio: 5.6 HP
Dimensioni cassone: 912 x 650 x 560 mm
Ribaltamento manuale
Trasmissione: Cambio 3+1
Portata max: 300 kg
Peso: 143 kg



429.5908802903

DP3000

Motocarriola

Motocarriola

Dimensioni cassone: 840 x 626 x 289 mm
Cilindrata: 196 cc
Vtaggio: 5.6 HP
Ribaltamento: manuale
Trasmissione: Cambio 3+1
Portata max: 400 kg
Peso: 176 kg



429.5908805904

DP4500

Dimensioni cassone: 950 x 680 x 465 mm
Cilindrata: 196 cc
Vtaggio: 5.6 HP
Ribaltamento: idraulico
Trasmissione: Cambio 3+1
Portata max: 500 kg
Peso: 255 kg



429.5908801903

DP5000

Mini pala

Cilindrata: 306 cc
Vtaggio: 8.5 HP
Larghezza carreggiata: 740 mm
Larghezza benna: 735 mm
Altezza max di carico: 2500 mm
Portata max: 200 kg
Peso: 562 kg

Cambio rapido accessori

Grazie al sistema idraulico a sgancio rapido, sostituire gli accessori è semplice e veloce



Leve di utilizzo

Per semplificare l'utilizzo della minipala



Benna di serie

Con una portata di carico di 80 lt (0.08 cm³)



Piattaforma operatore

Con interruttore di sicurezza



429.5915401903

MKL730


Benna piccola

Benna ideale per lo spostamento di materiali come sabbia, terra o ghiaia. Ideale per piccoli cantieri o per il giardino.

Dimensioni benna: 735 x 390 mm

Capacità di carico: 80

Montaggio facile



429.7915400706


Benna grande

Benna ideale per lo spostamento di materiali come sabbia, terra o ghiaia. Ideale per grandi cantieri.

Dimensioni benna: 735 x 533 mm

Capacità di carico: 130 lt

Montaggio facile



429.7915400707

Benna a conchiglia

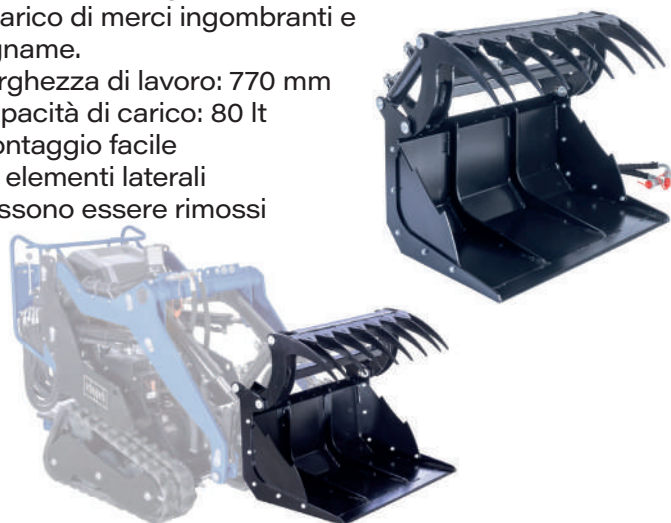
Benna a conchiglia ideale per il carico di merci ingombranti e legname.

Larghezza di lavoro: 770 mm

Capacità di carico: 80 lt

Montaggio facile

Gli elementi laterali possono essere rimossi



429.7915400710

Forca per balle

Forche che consentono di spostare e riposizionare facilmente balle rotonde e/o quadrate.

Dimensioni forche: 800 x 500 mm

Capacità di carico: 275 kg

Montaggio facile



429.7915400703


Forca per pallet

Forche che consentono di spostare i pallet.

Dimensioni forche: 1036 x 550 x 289 mm

Capacità di carico: 150 kg

Montaggio facile



429.7915400702

Trivelle

Trivelle per forare pali di recinzione, fondamento o fori per piante.

Include 2 trivelle da terra

Dimensioni trivella 1: 100 x 800 mm

Dimensione trivella 2: 200 x 800 mm

Giri/min: 50

Montaggio facile



429.7915400715

MINI ESCAVATORE

Cilindrata: 306 cc
Voltaggio: 8.5 HP
Larghezza carreggiata: 690 mm
Larghezza benna: 290 mm
Profondità max di scavo: 1200 mm
Portata max: 2330 mm
Altezza max di scarico: 2100 mm
Altezza max di carico: 1350 mm
Peso: 562 kg

Grazie all'ampio raggio di scavo,
fino a 2330 mm, è possibile
operare anche su pendii o
superfici inclinate



Capacità di salita max del 15%



EXC815

429.5915001903



schoppach

GRUPPO
FORGE

Tetto dell'escavatore

Pratico tetto per poter lavorare anche in condizioni avverse.

Ottima protezione contro

pioggia, nonché caduta di oggetti

Montaggio facile

Altezza totale mini escavatore con tetto 207 cm

Dimensioni: 1040 x 720 x 230 mm



429.7915001704


Benna

Benna robusta, estremamente versatile perfetta anche per la rimozione del manto erboso, livellamento di aree e modellazione di superfici.

Larghezza di lavoro: 530 mm

Capacità di carico: 18.5 lt

Montaggio facile



429.7915001703

Rastrello

Robusto e versatile, ideale per

rastrellare paglia o erbacce, separare

pietre, livellare e smuovere il terreno.

Facile da fissare alla benna esistente.

Larghezza di lavoro: 100 cm

Nr denti: 10



429.7915001705

Artiglio di fissaggio

Ottimizza la maneggevolezza nel sollevamento e trasporto.

Utilizzabile con o senza copertura;

Senza copertura: materiali voluminosi

come fogliame, ghiaia o paglia;

Con copertura: materiali fini come sabbia o terra.

Si fissa facilmente alla benna esistente.



429.7915001702

Pollice

Robusto e ideale per afferrare materiali irregolari come pietre, rocce, rami o detriti edili.

Utile anche per la rimozione di residui pesanti.

Facile da montare



429.7915001701



Piastra vibrante a scoppio

Cilindrata: 79 cc
 Voltaggio: 6.5 HP benzina
 Dimensioni piastra: 490x320 mm
 Forza di compattazione: 13000 N
 Velocità di marcia: 25 m/min
 Profondità compattazione: 25 cm
 Peso: 60 kg

Tappetino di ricambio



429.3904604076

429.5904615903 HP1400S

Cilindrata: 196 cc
 Voltaggio: 6.5 HP benzina
 Dimensioni piastra: 530x350 mm
 Forza di compattazione: 17000 N
 Velocità di marcia: 25 m/min
 Profondità compattazione: 30 cm
 Peso: 57 kg

Tappetino di ricambio



429.3904601065

429.5904616903 HP1900S

Cilindrata: 196 cc
 Voltaggio: 6.5 HP benzina
 Dimensioni piastra: 550x420 mm
 Forza di compattazione: 23000 N
 Velocità di marcia: 15 m/min
 Profondità compattazione: 35 cm
 Peso: 82.5 kg

Tappetino di ricambio



429.3904602057

429.5904617903 HP2300S

Cilindrata: 196 cc
 Voltaggio: 6.5 HP benzina
 Dimensioni piastra: 630x400 mm
 Forza di compattazione: 30000 N
 Velocità di marcia: 25 m/min
 Profondità compattazione: 40 cm
 Peso: 125 kg

Tappetino di ricambio



429.5904613010

429.5904613903 HP2500S

Cilindrata: 196 cc
 Voltaggio: 6.5 HP benzina
 Dimensioni piastra: 450x350 mm
 Forza di compattazione: 15000 N
 Velocità di marcia: 25 m/min
 Profondità compattazione: 25 cm
 Peso: 60 kg

Tappetino di ricambio



429.5904610008

429.5904610903 HP1200S

Cilindrata: 196 cc
 Voltaggio: 6.5 HP benzina
 Dimensioni piastra: 550x440 mm
 Forza di compattazione: 23000 N
 Velocità di marcia: 25 m/min
 Profondità compattazione: 30 cm
 Peso: 88 kg

Tappetino di ricambio



429.7904601701

429.5904611903 HP1800S

Cilindrata: 196 cc
 Voltaggio: 6.5 HP benzina
 Dimensioni piastra: 550x440 mm
 Forza di compattazione: 25000 N
 Velocità di marcia: 25 m/min
 Profondità compattazione: 35 cm
 Peso: 102 kg

Tappetino di ricambio



429.7904601701

429.5904612903 HP2200S

Cilindrata: 270 cc
 Voltaggio: 9.0 HP benzina
 Dimensioni piastra: 730x450 mm
 Forza di compattazione: 30500 N
 Velocità di marcia: 25 m/min
 Profondità compattazione: 50 cm
 Peso: 158 kg

Tappetino di ricambio



429.5904605012

429.5904605903 HP3000S

Vibrocostipatore costipatore verticale

Cilindrata: 196 cc
 Voltaggio: 5.5 HP benzina
 Profondità di compattazione: da 40 a 60 mm
 Dimensioni piastra: 345 x 285 mm
 Forza di compattazione: 10000 N
 Peso: 78 kg



429.3908301915

VS1000

Mototrivella a scoppio

Cilindrata: 52 cc
 Voltaggio: 1.9 HP 2 Tempi
 Incluse 3 eliche
 diametro: 100/150/200 mm
 Peso: 17 kg



429.5904704903

EB2000

Accessori piastre vibranti

Kit manutenzione
 per piastre vibranti per i modelli:
 HP1200S/1800S/2200S



429.7904601703



Voltaggio: 230V
 Potenza: 500 W
 Portata: 125/250 kg
 Cavo: 6/12 mt

429.5906906901

HRS300



Voltaggio: 230V
 Potenza: 800 W
 Portata: 200/400 kg
 Cavo: 6/12 mt

429.5906907901

HRS500

Eliche e prolunga per trivelle



429.7904702701

100x80 mm

429.7904702702

150x80 mm

429.7904702703

200x80 mm

Sollevatore per lastre

Campo di sollevamento: 1220/3350 mm
 Portata: 68 kg
 Dimensione max pannelli: 1220 x 4880 mm
 Inclinazione: 60°
 Peso: 34,5 kg
 Montaggio e smontaggio semplice e veloce



429.5902001901

TBL400

Paranco manuale a catena



Sollevamento: 1000 kg
 Catena: 3 mt

429.4907401000

CB01



Sollevamento: 2000 kg
 Catena: 3 mt

429.4907402000

CB02

Transpallet manuale

Portata: 2500 kg
 Altezza forche: 85/200 mm
 Dimensioni: 1550x550x1220 mm
 Peso: 53 kg



429.5912701900

HW2500

Generatore di corrente inverter

Cilindrata: 53,5 cc
 Voltaggio: 2.04 HP
 Potenza massima: 1.02 KW
 Potenza effettiva: 1.0 KW
 Voltaggio: 230 V
 Rumorosità: 68 dB
 Peso: 12.7kg



429.5906223903 | **SG1600i**

Cilindrata: 141 cc
 Voltaggio: 4.8 HP
 Potenza massima: 3.6 KW
 Potenza effettiva: 3.0 KW
 Voltaggio: 230 V
 Rumorosità: 66 dB
 Peso: 24.2 kg



429.5906230903 | **SG3500i**

Cilindrata: 79 cc
 Voltaggio: 3.0 HP
 Potenza massima: 2.0 KW
 Potenza effettiva: 1.6 KW
 Voltaggio: 230 V
 Rumorosità: 64 dB
 Peso: 17.5 kg



429.5906226901 | **SG2500i**

Cilindrata: 212 cc
 Voltaggio: 5.1 HP
 Potenza massima: 3.4 KW
 Potenza effettiva: 2.8 KW
 Voltaggio: 230 V
 Rumorosità: 65.5 dB
 Peso: 43.8 kg



429.5906217901 | **SG3400i**

Generatore di corrente

Cilindrata: 212 cc
 Voltaggio: 6.5 HP
 Potenza massima: 2.8 KW
 Potenza effettiva: 2.5 KW
 Voltaggio: 230 V
 Rumorosità: 97 dB
 Peso: 44.7 kg



429.5906226903 | **SG3200X**

Cilindrata: 420 cc
 Voltaggio: 15 HP
 Potenza massima: 5.5 KW
 Potenza effettiva: 5.0 KW
 Voltaggio: 230 - 400 V
 Rumorosità: 95 dB
 Peso: 85 kg



429.5906229903 | **SG7100X**

Generatore di corrente diesel silenzioso

Cilindrata: 420 cc
 Voltaggio: 7.7 HP
 Potenza massima: 5.0 KW
 Potenza effettiva: 4.2 KW
 Voltaggio: 230 - 400 V
 Rumorosità: 95 dB
 Peso: 148 kg



429.5906222903 | **SG5200D**



Potenza: 1400 W
Pressione: 110 bar
Portata acqua: 6.5 lt/min
Voltaggio: 230 V
Lunghezza tubo: 5 mt
Lancia turbo
Peso: 5 kg



429.5907736901

HPC1400

Potenza: 2400 W
Pressione: 180 bar
Portata acqua: 8 lt/min
Voltaggio: 230 V
Lunghezza tubo: 5 mt
Lancia turbo
Peso: 11 kg



429.5907705942

HCE2600

Potenza: 2400 W
Pressione: 180 bar
Portata acqua: 8 lt/min
Voltaggio: 230 V
Lunghezza tubo: 8 mt
Lancia turbo
Avvolgitubo
Peso: 11 kg



429.5907735901

HCE3000

Potenza: 1600 W
Pressione: 135 bar
Portata acqua: 7 lt/min
Voltaggio: 230 V
Lunghezza tubo: 5 mt
Lancia turbo
Peso: 7.2 kg



429.5907737901

HPC1600

Potenza: 2400 W
Pressione: 180 bar
Portata acqua: 6.8 lt/min
Voltaggio: 230 V
Lunghezza tubo: 5 mt
Lancia turbo
Peso: 9.5 kg



429.5907705906

HCE2400

Idropulitrice a scoppio
Voltaggio: 212 cc
Pressione: 241 bar
Portata acqua: 9.5 lt/min
Lunghezza tubo: 9.2 mt
Lancia in metallo
4 ugelli
Peso: 26 kg



429.5907742903

HCP5000

Adattatore HCP to HCE

Addattatore per poter utilizzare gli accessori dei modelli HCE con le idropulitrici HCP



429.7907701720

Accessori idropulitrice per modelli HCE

Pistola a spruzzo per idropulitrici Scheppach

Dimensioni: 380x180x40 mm



429.5907705005

Lancia a spruzzo per idropulitrici Scheppach

Dimensioni: 420x40x40 mm



429.5907705006

Ugello spray regolabile
adatto a idropulitrici
Scheppach



429.5907702012

Ugello turbo adatto a
idropulitrici Scheppach



429.5907702013

Ugello 90° turbo
adatto a idropulitrici
Scheppach



429.5907702705

Ago per la pulizia degli
ugelli adatto a idropulitrici
Scheppach



429.5907702708

Adattatore per utilizzare
gli accessori kärcher



429.5907702706

Scovolino 6 mt per
idropulitrici



429.5907702709

Spazzola per pulizia adatto
a idropulitrici Scheppach



429.5907702702

Spazzola rotante per
lavaggio adatto per
idropulitrici



429.5907702703

Contenitore detergente
adatto a idropulitrici
Scheppach



429.5907702704

Spazzola da patio per lavaggio
adatto per idropulitrici



429.5907702701

Spazzola PTC300 da patio per
lavaggio con manico adatto
per idropulitrici



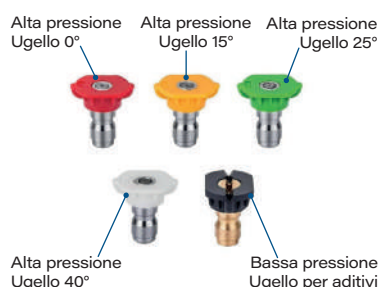
429.7907706705

Set di aspirazione acqua
piovana o da cisterne da
utilizzare con le idropulitrici



429.7907713708

Set 5 ugelli per idropulitrice
HCP5000



429.7907705701

Spazzola per pulizia tappezzeria

Funzione 4in1:
Spruzzatura, spazzolatura
pulizia profonda e aspirazione
Capacità contenitore: 350 ml
Diametro attacco tubo interno: 35 mm
Compreso adattatore diametro
interno: 31.5 mm
Peso: 0.32 kg



429.7907701711

PRB300

Aspirapolvere soffiatore

Potenza: 1250 W
Serbatoio: 16 lt
Vtaggio: 230 V
Peso: 5 kg

Sacchetto per
aspiratore HD2P



429.3906307701



429.5906301901

HD2P

Superficie di pulizia: 2600 m²
Larghezza spazzole: 650 mm
Capacità contenitore: 20 lt
Ruota girevole a 360°
Peso: 9 kg



429.5909806915

Spazzatrice



S800

TOOLS - Bidoni aspiratutto e aspiraliquidi

schepach

Potenza: 1200 W
Serbatoio: 16 lt
Vtaggio: 230 V
Peso: 4 kg

Chiusura rapida
Per uno svuotamento
facile e veloce



**Con accessori
inclusi**



Maniglia
Per un trasporto
facilitato



429.5907744901

VC16

Potenza: 1300 W
Serbatoio: 20 lt
Vtaggio: 230 V
Peso: 4.4 kg

**Con accessori
inclusi**



**Supporto integrato
per accessori
e cavo**



Cavo flessibile
2 metri



429.5907741901

VC20

Potenza: 1200 W
Serbatoio: 25 lt
Vtaggio: 230 V
Peso: 4.8 kg

Filtro in spugna
Per l'aspirazione
di liquidi



**Con accessori
inclusi**



429.5907745901

VC25

Potenza: 1200 W
Serbatoio: 30 lt
Vtaggio: 230 V
Peso: 5.2 kg

Tappo di scarico
Per svuotare
facilmente
i liquidi



**Con accessori
inclusi**



429.5907747901

VC30V2

Potenza: 1500 W
Serbatoio: 50 lt
Vtaggio: 230 V
Peso: 7.6 kg

Presseletroutensili

Presseletroutensili
230V/2000W



**Con accessori
inclusi**
Tappo di scarico
Per svuotare
facilmente
i liquidi



429.5907746901 **VC30 Premium**

Potenza: 1400 W
Serbatoio: 50 lt
Vtaggio: 230 V
Peso: 10.3 kg

Presseletroutensili

Presseletroutensili
230V/2000W
Per alimentare
elettrodomestici
in modo
diretto



**Con accessori
inclusi**



429.5907748901

VC50

Bidone aspiratore e lava moquette

Potenza: 1600 W
Serbatoio acqua/pulizia: 3.5 lt
Vtaggio: 230 V
Peso: 6 kg

Filtro HEPA



**Con accessori
inclusi**



429.7905701701

429.5905701901

Sprayvac20

Potenza: 1300 W
Serbatoio: 20 lt
Vtaggio: 230 V
Peso: 4.4 kg

Filtro HEPA



429.7906402704

429.5906406901

AVC25

Kit 5 sacchetti per bidone
aspiratutto Sprayvac20



429.7905701702

Filtro HEPA per aspiracelere
C-AV15-X



429.7906403701

Filtro in spugna per aspiracelere
C-AV15-X



429.5906403011

Filtro HEPA per aspiratutto
C-NTS15-X e C-NTS20-X



429.7907716701

Kit 5 sacchetti per bidoni
aspiratutto C-NTS15-X e
C-NTS20-X



429.7907709703

Kit 5 filtri in spugna per bidoni
aspiratutto
C-NTS15-X e C-NTS20-X



429.7907702703

Filtro in spugna per bidoni
aspiratutto VC16, VC20,
VC25 e VC30V2



429.7907709715

Sacchetto di carta per bidoni
aspiratutto NTS20, VC20 e VC16



429.7907715701

Kit 2 filtri in tessuto per bidoni
aspiratutto VC16 e VC20



429.7907702707

Filtro HEPA per bidoni
aspiratutto VC16, VC25 e VC30V2



429.7907709736

Filtro in tessuto per bidone
aspiratutto VC20



429.7907709723

Sacchetto di carta per bidone
aspiratutto VC25, VC30 Premium e
VC30V2



429.7907709726

Filtro HEPA per bidone
aspiratutto VC30 Premium e VC50



429.7907709734

Filtro in schiuma per bidone
aspiratutto VC30 Premium e VC50



429.7907709733

Sacchetto di carta per bidone
aspiratutto VC50



429.7907709727

Mini compressore

Pressione: 10.3 bar - 149 psi
 Voltaggio: 8 V
 5 modalità di utilizzo:
 - Modalità articoli sportivi
 - Modalità bicicletta
 - Modalità manuale
 - Modalità moto
 - Modalità auto
 Peso: 0.4 kg

Luce led
 Luce integrata con
 modalità segnale
 SOS



429.5909252948

AC10/8V

Compressore

Voltaggio: 1.5 HP - 1.1 kW
 Pressione: 8 bar - 115 psi
 Portata aria: 180 lt/min
 Rumorosità: 97 dB
 Voltaggio: 230 V
 Peso: 5.0 kg



429.5906168901

AIRFORCE 7

Voltaggio: 2.0 HP - 1.5 kW
 Pressione: 8 bar - 115 psi
 Portata aria: 180 lt/min
 Serbatoio: 6 lt
 Rumorosità: 97 dB
 Voltaggio 230 V
 Peso: 8.2 kg



429.5906153901

HC06

Voltaggio: 2.0 HP - 1.5 kW
 Pressione: 10 bar - 145 psi
 Portata aria: 180 lt/min
 Serbatoio: 30 lt
 Rumorosità: 97 dB
 Voltaggio 230 V
 Peso: 17 kg



429.5906169901

HC35V

Voltaggio: 2.0 HP - 1.5 kW
 Pressione: 10 bar - 145 psi
 Portata aria: 220 lt/min
 Serbatoio: 50 lt
 Rumorosità: 97 dB
 Voltaggio 230 V
 Peso: 22.85 kg



429.5906125907

HC51V

Voltaggio: 2.0 HP - 1.5 kW
 Pressione: 8 bar - 115 psi
 Portata aria: 220 lt/min
 Serbatoio: 24 lt
 Rumorosità: 93 dB
 Voltaggio 230 V
 Peso: 21 kg



429.5906135901

HC26

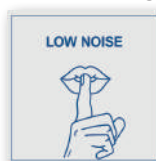
Voltaggio: 2.0 HP - 1.5 kW
 Pressione: 10 bar - 145 psi
 Portata aria: 220 lt/min
 Serbatoio: 50 lt
 Rumorosità: 97 dB
 Voltaggio 230 V
 Peso: 27.15 kg



429.5906174901

HC65

Voltaggio: 1.5 HP - 1.1 kW
 Pressione: 8 bar - 115 psi
 Portata aria: 230 lt/min
 Serbatoio: 24 lt
 Rumorosità: 67.4 dB
 Voltaggio 230 V
 Peso: 11.7 kg



429.5906166901

HC08SI

Compressori

Voltaggio: 1.5 HP - 1.1 kW
Pressione: 8 bar - 115 psi
Portata aria: 162 lt/min
Serbatoio: 24 lt
Rumorosità: 66 dB
Voltaggio 230 V
Peso: 18.2 kg



429.5906165901

HC26SI

Voltaggio: 1.5 HP - 1.1 kW
Pressione: 8 bar - 115 psi
Portata aria: 230 lt/min
Serbatoio: 24 lt
Rumorosità: 60 dB
Voltaggio 230 V
Peso: 21 kg



429.5906140901

HC25SI

Voltaggio: 1.5 HP - 1.1 kW
Pressione: 8 bar - 115 psi
Portata aria: 260 lt/min
Serbatoio: 50 lt
Rumorosità: 60 dB
Voltaggio 230 V
Peso: 29.2 kg



429.5906141901

HC51SI

Voltaggio: 750 W
Pressione: 8 bar - 115 psi
Portata aria: 50.4 lt/min
Serbatoio: 7.5 lt
Rumorosità: 97 dB
Voltaggio 230 V
Peso: 9.4 kg



429.5906157901

HC10-TWIN

Voltaggio: 800 W
Pressione: 10 bar - 145 psi
Portata aria: 200 lt/min
Serbatoio: 20 lt
Rumorosità: 54 dB
Voltaggio 230 V
Peso: 30 kg



429.5906145901

HC20-TWIN

Compressore aria lubrificato a "V"

Voltaggio: 3.0 HP - 2.2 kW
Pressione: 10 bar - 145 psi
Portata aria: 371 lt/min
Serbatoio: 100 lt
Rumorosità: 97 dB
Voltaggio 230 V
Peso: 58 kg



429.5906120905

HC120DC

Compressore aria lubrificato a "V"

Voltaggio: 3.0 HP - 2.2 kW
Pressione: 10 bar - 145 psi
Portata aria: 412 lt/min
Serbatoio: 50 lt
Rumorosità: 97 dB
Voltaggio 230 V
Peso: 41.5 kg



429.5906102901

HC53DC

Compressore a cinghia 3 cilindri

Voltaggio: 3.0 HP - 2.2 kW
Pressione: 10 bar - 145 psi
Portata aria: 550 lt/min
Serbatoio: 100 lt
Rumorosità: 97 dB
Voltaggio: 230 / 400 V
Peso: 80 kg



429.5906147901

HC550TC

429.5906147902

HC550TC

Avvolgitubo aria compressa

Lunghezza tubo: 15 mt
Attacco: 1/4"
Pressione max del tubo: 8 bar
Peso: 7 kg



429.79061089969

AHR15

Tubi per aria compressa

Lunghezza tubo: 10 mt
Pressione max esercizio: 8 bar
Attacco: 1/4"



429.7906100732

Tubo: 12x8 mm
Lunghezza tubo: 15 mt
Pressione max esercizio: 10 bar
Attacco: 1/4"



429.7906100711

Kit accessori

Manometro gonfiaggio digitale



Kit 5 pz accessori compressore



Kit 8 pz accessori compressore



Kit 14 pz per compressore con tubo spirale di 10 mt



429.7906100736

429.7906100724

429.7906100742

429.7906100740

Kit rubinetti per compressore

Kit 2 rubinetti per compressore



429.7906100722

Kit 4 rubinetti per compressore



429.7906100725

Martello vanga pneumatica e accessori

L'utensile multi-uso semplifica il lavoro del giardinaggio e delle escavazioni
Peso: 9.6 kg

Inclusi strumenti intercambiabili



429.5909601900

Aero2spade

Kit 3 scalpelli per Aero2spade



429.7909600702

Vanga per Aero2spade



429.7909600703

Raschietto per Aero2spade



429.7909600701

Avvitatore pneumatico a cricchetto

Attacco: 1/2
Torsione max: 68 Nm
Pressione massima: 6.3 bar
Set 7 bussole, prolunga, giunto universale, portainseri, 3 inserti, olio
Peso: 1.2 kg



429.7906100718

Kit avvitatore ad impuls

Attacco: 1/2
Torsione max: 312 Nm
Numero di giri min: 7000
Serie di 17 chiavi a percussione da 1/2"
Peso: 2.1 kg



429.7906100717

Trapano reversibile ad aria compressa

Attacco: 3/8
Torsione max: 68 Nm
Pressione massima: 6.3 bar
Set 10 punte da trapano HSS, 6 punte CrV, 1 portapunte, bottiglia olio, lubrificante, chiave per mandrino



429.7906100714

Kit martello scalpeltore

Attacco esagonale: 10 mm
colpi al minuto: 4500 bpm
Consumo aria: 79.2 lt/min
Pressione di utilizzo: 6.3 bar
Serie di 5 scalpelli
Peso: 1.3 kg



429.7906100716

Aerografo con serbatoio superiore

Capacità: 600 ml
Diametro ugello: 1,4 mm
Consumo aria: 120 - 205 lt/min
Pressione di esercizio: 2 - 3.5 bar
Peso: 1 kg



429.7906100721

Aerografo con serbatoio superiore

Capacità: 850 ml
Consumo aria: 113 lt/min
Pressione di esercizio: 3.5 bar
Peso: 1.33 kg

Sabbia abrasiva
(0.2-0.4 mm) da 0.5kg

4 Ugelli in dotazione
- 1 pz. Ugello di superficie
- 1 pz. Ugello a punta
- 1 pz. Ugello per bordo esterno
- 1 pz. Ugello per bordo interno



429.7906100720

Fissatrice pneumatica


Pressione di esercizio: 4.7 - 7.5 bar
Lunghezza chiodi: 15 - 50 mm
Serie chiodi: TI-PIN
Lunghetta punti: 16 - 40 mm
Serie punti: 90
Consumo aria: 120 - 205 l/min
Peso: 1 kg



429.7906100744

Set assortimento graffe

Serie punti: 90
2000pz: 5.8 x 16h mm
1200pz: 5.8 x 25h mm
Serie chiodi: TI-PIN
2000pz: 2 x 25 mm
2000pz: 2 x 40 mm



429.7906100739

Utensileria manuale

Valigetta robusta, compatta con accessori per un totale di 97 pezzi

Set completo e versatile. Include chiavi a bussola, cacciaviti, pinze, martello, sega, metro, livella, tester e altri accessori vari.
Gli utensili in acciaio cromato-vanadio con impugnatura Soft Grip garantiscono comfort ed ergonomia.
Dimensioni: 524x320x80 mm
Peso: 5.3 kg



429.5909334900

WZK120

Valigetta in ABS robusta, compatta e leggera con utensili attrezzi e accessori per un totale di 235 pezzi

Set completo e versatile per casa, officina, auto, cantiere e campeggio. Include chiavi a bussola e aperte, cacciaviti, inserti, pinze, martello, metro, livella, seghetto, coltello, lampada LED e accessori vari. Utensili in acciaio cromato-vanadio con impugnatura Soft Grip per lavoro ergonomico.
Dimensioni: 467x350x148 mm
Peso: 8 kg



429.5909350900

TB220

Valigetta in alluminio robusta e rinforzata, compatta con accessori per un totale di 141 pezzi

Set completo e versatile. Include chiavi combinate, cacciaviti, pinze, martello, metro, livella, seghetto, coltello da taglio, lampada LED, set di bussole e inserti. Realizzati in acciaio cromato-vanadio con impugnature ergonomiche Soft Grip.
Dimensioni: 450x150x375 mm
Peso: 9.5 kg



429.5909330900

TB200

Valigetta metallica con utensili accessori per un totale di 102 pezzi

Set compatto e robusto, ideale per uso domestico. Include cricchetto reversibile, chiavi combinate, cacciaviti, pinze, martello, seghetto, coltello, tester, metro e set di inserti.
Dimensioni: 460x151x320 mm
Peso: 8.5 kg



429.5909306900

TB150



Arredamento modulare per officina

Sistema modulare Schepach ideale per officine, garage e hobby.

Include

- 1 armadio
- 2 pensili
- 1 parte centrale aperta
- 1 banco da lavoro
- 2 carrelli
- 1 pannello forato
- 12 ganci

Design compatto e flessibile, perfetto per spazi limitati. Realizzato in acciaio robusto e verniciato a polvere, tutte le parti sono chiudibili a chiave. Ampia superficie di lavoro con un piano in legno che misura 1600 x 500 mm. Pannello forato con fori standard per l'organizzazione degli strumenti.

Dimensioni totali:
2360x500x2050 mm



429.5909333901

GWS08

Carrelli officina

Carrelli officina che includono un set di attrezzi da 70 (TW1100) e 130 (TW1000) pezzi, inoltre hanno ruote grandi e scorrevoli. Alcuni punti di forza:

- Serratura per riporre in sicurezza gli strumenti
- Sette ampi cassetti particolarmente robusti e scorrevoli
- Ampia superficie di appoggio sul carrello da officina
- Carico massimo 450 kg



429.5909304901

TW1100

429.5909304900

TW1000

Carrelli officina

Carica max: 120 kg
Nr cassette: 4
Portata max cassette: 15 kg
Portata max vano: 30 kg
Dimensioni: 695x305x755 mm
Peso: 17 kg



429.5909319900

TW1300



Punte e inserti

Kit 7 punte da muro attacco sds-plus per tassellatori

Dimensioni:

5.0 x 160 mm x1
6.0 x 160 mm x2
8.0 x 160 mm x2
10.0 x 160 mm x1
12.0 x 160 mm x1



429.7907900705

Kit 15 punte HM da muro

Dimensioni:

3.0 mm x3
4.0 mm x3
5.0 mm x3
6.0 mm x2
8.0 mm x2
10.0 mm x2



429.7906806701

SBS15

Kit 15 punte HSS da ferro

Dimensioni:

1.5 mm x 2
2.0 mm x 2
2.5 mm x 2
3.0 mm x 1
3.2 mm x 1
3.5 mm x 1
4.0 mm x 1
4.5 mm x 1
5.0 mm x 1
6.0 mm x 1
8.0 mm x 1
10.0 mm x 1



429.7906807701

HSS15

Kit 37 inserti per avvitatore

Dimensioni:

3.0 mm x 3
3.5 mm x 2
4.0 mm x 2
4.5 mm x 1
5.0 mm x 1
5.5 mm x 1
6.0 mm x 1
6.5 mm x 1
7.0 mm x 1
8.0 mm x 1
10.0 mm x 1



429.7906808701

WBS15

Kit 37 inserti per avvitatore



429.7906809701

BSS37



TOOLS AND ACCESSORIES FOR GARDEN



Cilindrata: 452 cc
Motore: 12.5 HP benzina
Cambio automatico (CVT)
Larghezza di taglio: 98 cm
Altezze di taglio: 30 - 90 mm
Funzioni: scarico posteriore
Telaio in acciaio
Cesto di raccolta: 245 lt
Peso: 200 kg

Accensione a batteria



Cilindrata: 196/224 cc
Motore: 4.8 HP benzina
Cambio manuale a marce 4+1
Larghezza di taglio: 61 cm
Altezze di taglio: 35 - 75 mm
Funzioni: scarico posteriore/laterale
Telaio in acciaio
Cesto di raccolta: 150 lt
Peso: 120Kg



Accensione a batteria

429.59112115903 | TMR452-98C-RD

429.5911293901 | 196 cc | MR200-61

429.5911292901 | 224 cc | MR230-61

schepach

Le immagini sono solo a scopo informativo | Non ci assumiamo alcuna responsabilità per errori di traduzione o di stampa | Ci riserviamo il diritto di modificare le specifiche senza preavviso.

**GRUPPO
FORGE**

Elettropompa sommersa a barile

Potenza: 350 W
Portata max della pompa: 5.500 lt/h
Altezza max della pompa: 11 mt
Profondità max della pompa: 7 mt
Peso: 3.8 kg



429.5909408901

RBP350

Elettropompa sommersa per acque scure

Potenza: 400 W
Portata max della pompa: 9.000 lt/h
Altezza max della pompa: 6 mt
Profondità max della pompa: 7 mt
Diametro tubo: 1/2" e 1" (38 - 25 mm)
Peso: 3.5 kg



429.5909513901

DWP400

Potenza: 750 W
Portata max della pompa: 20.000 lt/h
Altezza max della pompa: 7 mt
Profondità max della pompa: 8 mt
Diametro tubo: 1/2" e 1" (25 - 38 mm)
Peso: 4.5 kg



429.5909511901

DWP750

Elettropompa autodescendente acqua

Potenza: 1000 W
Portata max della pompa: 3.800 lt/h
Altezza max della pompa: 36 mt
Profondità max della pompa: 8 mt
Diametro tubo: 1" (25 mm)
Peso: 8.2 kg



429.5909410901

GP1100JET LCD

Potenza: 1300 W
Portata max della pompa: 6.000 lt/h
Altezza max della pompa: 48 mt
Profondità max della pompa: 8 mt
Diametro tubo: 1" (25 mm)
Peso: 9.85 kg



429.5909407901

GP1400JET

Elettropompa autoclave acqua

Potenza: 1000 W
Portata max della pompa: 4.300 lt/h
Altezza max della pompa: 44 mt
Profondità max della pompa: 7 mt
Diametro tubo: 1" (25 mm)
Peso: 11.7 kg



429.5908608901

HWW1000

Potenza: 1300 W
Portata max della pompa: 6.000 lt/h
Altezza max della pompa: 48 mt
Profondità max della pompa: 8 mt
Diametro tubo: 1" (25 mm)
Peso: 14.8 kg



429.5908609901

HWW1400



Motopompa a scoppio per acque chiare e sporche

Cilindrata: 212 cc / 3.9 kw
Portata max della pompa: 32.500 lt/h
Altezza max della pompa: 30 mt
Profondità max della pompa: 7 mt
Diametro tubo: 2" (50 mm)
Peso: 20 kg



Set 2 tubi per motopompa



429.7914600701



429.5914602903

PWP32

Cilindrata: 212 cc / 3.9 kw
Portata max della pompa: 60.000 lt/h
Altezza max della pompa: 28 mt
Profondità max della pompa: 7 mt
Diametro tubo: 3" (80 mm)
Peso: 21 kg



Set 2 tubi per motopompa



429.7914600702



429.5914601903

PWP60

Setaccio rotante

Dimensioni tamburo: 400 x 800 mm
Vtaggio: 230 V
Potenza: 250 W
Peso: 32 kg



429.1904501901

RS350

Dimensioni tamburo: 400 x 900 mm
Vtaggio: 230 V
Potenza: 360 W
Peso: 37 kg



429.42030000

RS400

Decespugliatore a scoppio

Dimensioni tamburo: 400 x 775 mm
Vtaggio: 230 V
Potenza: 350 W
Peso: 24 kg



429.5904503901

RS500

Vtaggio: 2 tempi
Cilindrata: 32.5 cc
Diametro taglia erba: 420 mm
Diametro decespugliatore: 255 mm
Peso: 7.9 kg



429.5910714915

PBC330

Vtaggio: 2 tempi
Cilindrata: 52 cc
Diametro taglia erba: 420 mm
Diametro decespugliatore: 255 mm
Peso: 6.8 kg



429.5910715915

PBC520

Vtaggio: 4 tempi
Cilindrata: 31 cc
Diametro taglia erba: 480 mm
Diametro decespugliatore: 255 mm
Peso: 7.3 kg



429.5910716915


PBC310-4S

Decespugliatore con zaino multifunzione a scoppio



Voltaggio: 2 tempi
Cilindrata: 51.7 cc
Diametro barra: 26 mm
Lunghezza potatore: 260 mm
Lunghezza tagliasiepe: 400 mm
Peso: 16.4 kg

429.5904805904 MFH5300-4BP



Voltaggio: 2 tempi
Cilindrata: 52 cc
Diametro barra: 25.4 mm
Lunghezza potatore: 260 mm
Lunghezza tagliasiepe: 390 mm
Peso: 7.9 kg



429.5904821915 PMT520

Scarificatore arieggiatore elettrico



Potenza: 1500W
Larghezza di lavoro: 32 cm
Altezza di lavoro: 4 posizioni
Telaio in plastica
Cesto di raccolta: 30 lt
Peso: 9.3 kg

Rullo arieggiante

Rullo con lame

429.7912006701 429.7912006702

429.5912006901 SC32

Scarificatore a scoppio



Potenza: 1600W
Larghezza di lavoro: 38 cm
Altezza di lavoro: 5 posizioni
Telaio in plastica
Cesto di raccolta: 45 lt
Peso: 12.8 kg

Rullo arieggiante

Rullo con lame

429.7912007701 429.7912007702

429.5912007901 SC38



Rullo arieggiante

Rullo con lame

429.7911902701 429.7911902702

429.5911904903 SC55P

Rasaerba a scoppio a spinta



Cilindrata: 131 cc
Funzione 2in1
Taglio e raccolta
Larghezza di taglio: 40 cm
Altezze di taglio: 30 - 66 mm
Telaio in plastica
Cesto di raccolta: 35 lt
Peso: 16.3 kg

429.5911250903 MP132-40



Cilindrata: 131 cc
Funzione 2in1
Taglio e raccolta
Larghezza di taglio: 42 cm
Altezze di taglio: 25 - 75 mm
Telaio in acciaio
Cesto di raccolta: 45 lt
Peso: 20.9 kg

429.5911248903 MP132-42

Rasaerba a scoppio semovente



Cilindrata: 150 cc
Funzione 3in1
Taglio, raccolta e mulching
Larghezza di taglio: 46 cm
Altezze di taglio: 25 - 75 mm
Telaio in acciaio
Cesto di raccolta: 55 lt
Peso: 26.6 kg

429.5911244905

MS161-46



Cilindrata: 173 cc
Funzione 3in1
Taglio, raccolta e mulching
Larghezza di taglio: 51 cm
Altezze di taglio: 25 - 75 mm
Telaio in acciaio
Cesto di raccolta: 65 lt
Peso: 29.5 kg

429.5911259903

MS173-51



Cilindrata: 173 cc
Funzione 3in1
Taglio, raccolta e mulching
Larghezza di taglio: 51 cm
Altezze di taglio: 25 - 75 mm
Telaio in acciaio
Cesto di raccolta: 65 lt
Peso: 30.5 kg

Accensione a batteria

429.5911247915

MS173-51E



Cilindrata: 224 cc
Funzione 3in1
Taglio, raccolta e mulching
Larghezza di taglio: 53 cm
Altezze di taglio: 25 - 75 mm
Telaio in acciaio
Cesto di raccolta: 65 lt
Peso: 32.2 kg

429.5911241903

MS225-53



Cilindrata: 224 cc
Funzione 3in1
Taglio, raccolta e mulching
Larghezza di taglio: 53 cm
Altezze di taglio: 25 - 75 mm
Telaio in acciaio
Cesto di raccolta: 65 lt
Peso: 33.25 kg

Accensione a batteria

429.5911245903

MS225-53E

Motore Honda GCVx
Potente motore Honda
GCVx 170 cc



Cilindrata: 166 cc
Funzione 3in1
Taglio, raccolta e mulching
Larghezza di taglio: 51 cm
Altezze di taglio: 25 - 75 mm
Cesto di raccolta: 65 lt
Peso: 34 kg

429.5911291903

MS170-51H

Falciatrice a scoppio



Cilindrata: 196 cc
Larghezza di taglio: 88 cm
Telaio in acciaio
Peso: 58 kg



429.5908902903

BMS196-88

Robot ROBOCUT taglia erba

1 batteria 20V 2.0Ah
Superficie max: 600 m²
Larghezza di taglio: 18 cm
Altezze di taglio: 20 - 60 mm
Pendenza max: 35%
Controllo remoto: WI-FI e Bluetooth
Funzione robot: filo perimetrale
Peso: 8 kg
Include:
- 1 stazione di ricarica
- 130 mt cavo periferico
- 180 ganci di fissaggio
- 6 lame



429.5913003901

XL600

Tagliasiepi telescopico

Potenza: 500 W
Lunghezza lama: 520 mm
Capacità di taglio: 450 mm
Diametro max del ramo: 16 mm
Peso: 3.95 kg

Manico allungabile
Testa inclinabile



429.5910509901

ETHT500

Potenza: 1000 W
Lunghezza lama: 500 mm
Capacità di taglio: 410 mm
Diametro max del ramo: 20 mm
Peso: 6.8 kg

Manico allungabile
Testa inclinabile



429.5910510901

ETH1000

Tagliasiepi elettrico

Potenza: 600 W
Lunghezza lama: 710 mm
Capacità di taglio: 410 mm
Diametro max del ramo: 24 mm
Peso: 3.4 kg

Manico girevole



429.5910511901

EHT610

Tagliasiepi a scoppio

Cilindrata: 25.4 cc
Potenza: 700 W
Lunghezza lama: 690 mm
Capacità di taglio: 600 mm
Diametro max del ramo: 27 mm
Peso: 6.2 kg

Manico girevole



429.5910401903

HTH250/240P

Motosega elettrica

Potenza: 2400 W
Lunghezza barra: 455 mm
Sistema SDS senza attrezzi
Peso: 5.3 kg



429.5910204901

CSE2600

Potenza: 2700 W
Lunghezza barra: 455 mm
Sistema SDS senza attrezzi
Peso: 5.2 kg



429.5910205901

CSE2700

Accessori per ROBOCUT

ROBOHOME



Realizzato in acciaio
verniciato a polvere
Dimensioni:
740x440x300 mm
Peso: 5.8 kg

429.7913001717



50 mt filo perimetrale

429.7913001717

20 connettori per cavi
perimetrali

429.7913001711



30 lame di ricambio

429.7913001602

100 picchetti

429.7913001708



Motosega a scoppio

Cilindrata: 25.4 cc
Lunghezza barra: 250 mm
Peso: 3.9 kg



429.5910126903

PCS26

Motosega a scoppio

Cilindrata: 37.2cc
Lunghezza barra: 50 mm
Peso: 5.5 kg



429.5910127903

PCS38


Cilindrata: 46 cc
Lunghezza barra: 450 mm
Peso: 6 kg



429.5910129903

PCS46

Cilindrata: 53 cc
Lunghezza barra: 510 mm
Peso: 6.9 kg



429.5910130903

PCS53

Cilindrata: 56 cc
Lunghezza barra: 510 mm
Peso: 7 kg



429.5910131903

PCS56

Motosega a scoppio

Cilindrata: 56 cc
Lunghezza barra: 510 mm
Peso: 7 kg

Accensione a batteria



429.5910116903

PCS56E

Affilcatane elettrico

Potenza: 220 W
Dimensioni disco: 100 x 3.2 x 10 mm
Peso: 1.8 kg

Mola 100x10x3.2 mm



429.3903602701

429.5903602901

KS1200

Aspiratore soffiatore a scoppio

Cilindrata: 25.4 cc
Capacità di aspirazione: 678 m³/h
Velocità di soffiaggio: 268 km/h
Funzione tritratore: 10:1
Cesto di raccolta: 50 lt
Peso: 5.6 kg



429.5911104903

LBH2600P

Cilindrata: 51.7 cc
Capacità di aspirazione: 1080 m³/h
Velocità di soffiaggio: 295 km/h
Peso: 7.9 kg



429.5911103903

LB5200BP

Accessori per decespugliatori e multifunzione

Testina per decespugliatori 2.8 mm
MFH5300-4BP



429.7910700707

Disco 3 lame per decespugliatori
MFH5300-4BP / PMT520 /
PBC520 / PBC310-4S/ PBC330/
BC-MFH400-X



429.7910700702

Testina per decespugliatori 2.4 mm
PTM520 / PBC310-4S / PBC520 /
PBC330



429.7910700724

Disco a 4 lame per decespugliatori
MFH5300-4BP / PBC310-4S /
PBC520 / PBC330



429.7910700705

Testina per decespugliatori 2.8 mm
MFH3300-4P / BCH3200PB4 /
BCH33000-100PB



429.7910700701

Disco a 8 lame per decespugliatori
BCH5200P / BMTC42-SP/
MFH5200-4P / MFH5300-4BP



429.7910700711

Zaino per decespugliatori
Scheppach



429.7910700709

Prolunga per decespugliatori
MTC42-SP / MFH5200-4P/
MFH5300-4BP / PMT520



429.7910700710

Catena potatore
MTC42-SP / PMT520 /
MFH5300-4BP / BC-MFH400-X



429.7910100732

Olio

	Tipo olio	Adatto per	Litri per confezione
429.7911200718	Lubrificante	Voltaggio 2 tempi	1 lt
429.7911200715	Lubrificante	Voltaggio sea 10w30	1 lt
429.3906100701	Lubrificante	Voltaggio sea 5w40	0.5 lt
429.7910100745	Lubrificante	Catene	1 lt
429.16020280	Idraulico	-	1 lt
429.16020281	Idraulico	-	5 lt



Catena di ricambio motosega PROCUT



	Passo	Spessore	Nr. maglie	Adatto per
429.7910200701	3/8" - 9.52 mm	0.05" - 1.3 mm	62	CSE2600 / CSE2700
429.7910100739	3/8" - 9.52 mm	0.05" - 1.3 mm	40	PCS26 / CSP2540
429.7910100721	0.325" - 8.25 mm	0.058" - 1.5 mm	72	PCS46 / CSP50
429.7910100723	0.325" - 8.25 mm	0.058" - 1.5 mm	76	PCS53 / PCS56(E) / CSH56 / CSH58
429.7910300706	3/8" - 9.52 mm	0.05" - 1.3 mm	53	PCS38 / BC-CS355DUO-X
429.7904201715	0.3" - 7.62 mm	0.043" - 1.1 mm	28	C-PS100-X
429.7904201706	1/4" - 6.35 mm	0.043" - 1.1 mm	35	BC-PS150-X (modelli fino al 02/24)
429.7904201713	0.3" - 7.62 mm	0.043" - 1.1 mm	31	BC-PS150-X (modelli dal 03/24)

Barra catena per motosega



Barra potatore
MTC42-SP / PMT520 /
MFH5300-4BP / BC-MFH400-X

	Lunghezza	Adatto per
429.5910205003	18" - 45 cm	CSE2600 / CSE2700
429.7910100740	10" - 25 cm	PCS26 / CSP2540
429.7910100743	18" - 45 cm	PCS46 / CSP50
429.7910100724	20" - 50 cm	PCS53 / PCS56(E) / CSH56 / CSH58
429.7910300703	14" - 35 cm	PCS38 / BC-CS355DUO-X



429.7910100731

Lame di ricambio per rasaerba



	Lunghezza lama	Adatto per
429.7911401604	21.5 cm	BC-MP220-X (20V IXES)
429.7911200654	32 cm	BC-MP320-X (20V IXES)
429.7911200653	38 cm	BC-MP380-X (20V IXES)
429.7911200630	40 cm	MP132-40
429.7911200625	42 cm	MP132-42
429.7911200652	43 cm	BC-MP430-X (20V IXES)
429.7911200626	46 cm	MP161-46
429.7911401605	47 cm	BC-MP470-X (20V IXES)
429.7911200628	51 cm	MS173-51 / MS173-51E
429.7911200627	53 cm	MS225-53 / MS225-53E (fino al 08/22)
429.7911200642	53 cm	MS225-53 / MS225-53E (dal 08/22)
429.7911200655	56 cm	MS225-56E
429.7911200648	61 cm	MR200-61 / MR230-61

Biotrituratore elettrico

Potenza: 2400 W
 Voltaggio: 230 V
 Spessore max ramo: 45 mm
 Biotrituratore a 2 lame
 Raccogliatore: 55 lt
 Peso: 10.25 kg

Kit 2 lame ricambio



429.3904411020

429.5904404901

GS55

Potenza: 2800 W
 Voltaggio: 230 V
 Spessore max ramo: 45 mm
 Biotrituratore a rullo
 Raccogliatore: 60 lt
 Peso: 20.8 kg

Rullo di ricambio



429.3904409009

429.5904403901

GS60



Potenza: 1800 W
 Voltaggio: 230 V
 Spessore max ramo: 42 mm
 Biotrituratore a 1 lama
 Raccogliatore: 65 lt
 Peso: 10.25 kg



429.5904414901

GS65

Potenza: 2800 W
 Voltaggio: 230 V
 Spessore max ramo: 42 mm
 Biotrituratore a rullo
 Raccogliatore: 56 lt
 Peso: 20.8 kg

Rullo di ricambio



429.3904409009

429.5904413901

GS70



Potenza: 3000 / 3500 W
 Voltaggio: 230 / 400 V
 Spessore max ramo: 45 mm
 Biotrituratore 2 lame
 Peso: 52 kg

Kit 2 lame ricambio



429.40400140



Disponibile anche
 versione 400V
429.40520000



429.40510000

BIOSTAR 3000

Motozappa

Potenza: 1050 W
 Voltaggio: 230 V
 Larghezza max di lavorazione: 360 mm
 Numero di pale: 16
 Peso: 7.4 kg

16 Pale

Per una capacità di lavoro
 in larghezza di 36 cm e 22
 cm di altezza



429.5912312901

MTE380

Potenza: 1500 W
 Voltaggio: 230 V
 Larghezza max di lavorazione: 450 mm
 Numero di pale: 24
 Peso: 10.4 kg

24 Pale

Per una capacità di lavoro
 in larghezza
 di 45 cm e
 22 cm di altezza



429.5912313901

MTE460

Motozappa a scoppio



Cilindrata: 150 cc
Larghezza max di lavorazione: 560 mm
Numero di pale: 24
Peso: 29 kg

429.5912311903

MTP560

Cilindrata: 212 cc
Marce: 2 + 1
Larghezza di lavorazione max: 850 mm
Profondità max di lavoro: 300 mm
Numero di pale: 24
Peso: 68 kg



429.5912316903

MTP750

Spaccalegna orizzontale elettrico

Potenza di taglio: 4 ton
Lunghezza max tronco: 370 mm
Diametro max tronco: 250 mm
Vtaggio: 230 V
Potenza: 1500 W
Peso: 45 kg



429.5905209901

HL460

Potenza di taglio: 7 ton
Lunghezza max tronco: 520 mm
Diametro max tronco: 250 mm
Vtaggio: 230 V
Potenza: 2200 W
Peso: 64 kg



429.5905211903

HL760L

Potenza di taglio: 7 ton
Lunghezza max tronco: 520 mm
Diametro max tronco: 250 mm
Vtaggio: 230 V
Potenza: 2200 W
Peso: 64 kg




429.5905211934

HL760LS

Supporto per spaccalegna

Supporto che combinato con lo spaccalegna HL760L diventa come il modello Schepach HL760LS



429.7905203701

Spaccalegna verticale elettrico

Potenza di taglio: 7 ton
Lunghezza max tronco: 550 mm
Diametro max tronco: 300 mm
Voltaggio: 230/400 V
Potenza: 2100/3000 W
Peso: 96.2 / 97.5 kg



429.5905309901 | 230 V | HL730

429.5905309902 | 400 V | HL730

Potenza di taglio: 8 ton
Lunghezza max tronco: 550 mm
Diametro max tronco: 300 mm
Voltaggio: 230/400 V
Potenza: 3000/3500 W
Peso: 117 kg



429.5905310901 | 230 V | HL810

429.5905310902 | 400 V | HL810

Potenza di taglio: 8 ton
Lunghezza max tronco: 550 mm
Diametro max tronco: 300 mm
Voltaggio: 230/400 V
Potenza: 3150/3500 W
Peso: 125 kg



429.5905419901 | 230 V | COMPACT8T

429.5905419902 | 400 V | COMPACT8T

Potenza di taglio: 10 ton
Lunghezza max tronco: 550 mm
Diametro max tronco: 300 mm
Voltaggio: 230/400 V
Potenza: 3150/3500 W
Peso: 131 kg



429.5905423901 | 230 V | COMPACT10T

429.5905423902 | 400 V | COMPACT10T

Spaccalegna verticale elettrico

Potenza di taglio: 15 ton
Lunghezza max tronco: 1070 mm
Diametro max tronco: 450 mm
Vtaggio: 400V
Potenza: 3500 W
Peso: 185 kg



429.5905422902 | COMPACT15T

Spaccalegna manuale

Lunghezza lama: 220 mm
Lunghezza leva: 560 m
Lunghezza max tronco: 340 mm
Peso: 4.8 kg



429.7905907001

Spaccalegna verticale elettrico

Potenza di taglio: 25 / 30 ton
Lunghezza max tronco: 1100 mm
Diametro max tronco: 350 / 400 mm
Vtaggio: 400 V
Potenza: 5100 / 5500 W
Peso: 319 / 368 kg



Comando a due mani
Interruttore On/Off
per lavorare in
sicurezza



Dispositivo blocca tronchi
In modo da fissare il tronco
prima del taglio,
senza doverlo
tenere a mano



**Sollevatore di tronchi
ergonomico**
Per sollevare
carichi senza
sforzo



429.5905509917
429.5905510902

HL2550GM
HL3000GM

TOOLS - Seghe taglia tronchi

schepach

Diametro lama: 405 mm
Capacità taglio max: 140 mm
Voltaggio: 230 V
Potenza: 2200 W
Peso: 39 kg



429.5905114901 | **HS410**

Diametro lama: 505 mm
Capacità taglio max: 170 mm
Voltaggio: 230 / 400 V
Potenza: 3000 W
Peso: 69.5 kg



429.5905110901 | **230 V** | **HS550**
429.5905110902 | **400 V** | **HS550**

Diametro lama: 500 mm
Capacità taglio max: 170 mm
Voltaggio: 230 / 400 V
Potenza: 2600 / 3000 W
Peso: 75 kg



429.5905108901 | **230 V** | **HS520**
429.5905108902 | **400 V** | **HS520**

Diametro lama: 700 mm
Capacità taglio max: 250 mm
Voltaggio: 230 / 400 V
Potenza: 3000 / 4500 W
Peso: 89 / 95 kg



429.5905109901 | **230 V** | **HS720**
429.5905109902 | **400 V** | **HS720**

Diametro lama: 700 mm
Capacità taglio max: 240 mm
Voltaggio: 400 V
Potenza: 4500 W
Peso: 82 kg



429.5905112902 | **HS730**

Diametro lama: 700 mm
Capacità taglio max: 250 mm
Voltaggio: 9kw
Potenza: 4500 W
Voltaggio a scoppio
Peso: 114 kg



429.5905109903 | **HS720B**

Lama circolare per legno

Telo protettivo tagliatronchi

429.3905103702	lunghezza 405X30X3.2 mm 32t
429.15270704	lunghezza 500X30X4.0 mm 44t
429.10023205	lunghezza 500X30X3.2 mm 56t
429.13108001	lunghezza 700X30X4.5 mm 42t
429.10023207	lunghezza 700X30X3.2 mm 56t
429.13110701	lunghezza 700X30X4.2 mm 84t



429.7905000704 | **BLU**
429.7905000705 | **GRIGIO**

Le immagini sono solo a scopo informativo | Non ci assumiamo alcuna responsabilità per errori di traduzione o di stampa | Ci riserviamo il diritto di modificare le specifiche senza preavviso.

CATALOGO

CAT

QUALITÀ E POTENZA NELLE
TUE MANI

I MIGLIORI MARCHI E STRATEGIE
PER IL TUO SUCCESSO

POWER
TOOLS

18V
LI-IO N
ALL TOOLS

GARDEN
TOOLS

GRUPPO
FORGE

Trapano avvitatore a percussione 18v 2.0Ah

Mandrino in metallo: 13 mm
Torsione max: 50 Nm
Percussione

Peso macchina: 0.95 kg
In dotazione:
- 2 batterie 18 V 2.0Ah
- 1 caricabatteria



ENTRY LEVEL

Valigia modulare



901.DX1010

Mandrino in metallo: 13 mm
Torsione max: 65 Nm
Percussione

Peso macchina: 1.6 kg
In dotazione:
- 2 batterie 18 V 2.0Ah
- 1 caricabatteria



ForAll
Brushless

Valigia modulare

901.DX12

Avvitatore ad impulsi 18v



Attacco: 1/2"
Torsione max: 350 Nm
Giri/min: 1300/2100/3200
Perc/min: 1300/2900/3600
Peso macchina: 1.16 kg

Batteria e caricabatteria non inclusi



ForAll

901.DX7060B



Attacco: 1/2"
Torsione max: 880 Nm
Giri/min: 1400/2000/2400
Perc/min: 1500/2300/2800
Peso macchina: 1.9 kg

Batteria e caricabatteria non inclusi



ForAll

901.DX7020B

Kit trapano e avvitatore impulsi 18v 2.0Ah



Attacco: 3/4"
Torsione max: 2100 Nm
Giri/min: 900/1100/1800
Perc/min: 1000/1600/2400
Peso macchina: 3.3 kg

Batteria e caricabatteria non inclusi



ForAll

901.DX73B

Mandrino in metallo: 13 mm - 1/4
Torsione max: 60-215 Nm
Percussione
In dotazione:
- 2 batterie 18 V 2.0Ah
- 1 caricabatteria

Valigia modulare



ForAll

901.DX12K



Tassellatore SDS-plus 18V 4.0Ah

Voltaggio: 18V
Attacco: SDS-PLUS
Forza colpo: 2.2J
Max foratura muro: 26mm
Peso macchina: 2.6 kg

In dotazione:
- 2 batterie 18 V 4.0Ah
- 1 caricabatteria



Impugnatura antivibrazione



5 funzioni

Rotazione, Rotazione con percussione, ROTOSTOP, Percussione con rotazione a scalpello e Foratura delle piastrelle

Valigia modulare

ForAll

901.DX21

Smerigliatrice angolare 18V

Voltaggio: 18V

Attacco: M14

Giri/min: 8500

Soft start

Dischi supportati: 115 e 125 mm

Peso macchina: 1.56 kg

In dotazione:

- 1 batteria 18 V 4.0Ah

- 1 caricabatteria

Valigetta



901.DX3130

Voltaggio: 18V

Attacco: M14

Giri/min: 8500

Soft start

Dischi supportati: 115 e 125 mm

Peso macchina: 1.9 kg

**Batteria e
caricabatteria
non inclusi**



**Maniglia
antivibrazione**

901.DX31B

Utensile multifunzione

Voltaggio: 18V

Cambio lama senza utensile per tagliare,

levigare e raschiare

Giri/min: 8000-19000

Peso macchina: 1.1 kg

Accessori inclusi

**Batteria e
caricabatteria
non inclusi**



901.DX41B

Voltaggio: 18V

Cambio lama senza utensile

Profondità di taglio

legno/plastica/metallo: 120/10/8mm

Azione pendolare

Peso macchina: 2.5 kg

Batteria e caricabatteria non inclusi



901.DX52B

Seghetto alternativo

Voltaggio: 18V

Cambio lama senza utensile

Profondità di taglio

legno/metallo: 300/12mm

Lunghezza della corsa: 29mm

Peso macchina: 1.9 kg

**Batteria e
caricabatteria
non inclusi**



901.DX51B

Voltaggio: 18V

Lama: 185mm

Profondità di taglio: 65 mm

Giri/min: 5000

Peso macchina: 3.7 kg

**Batteria e
caricabatteria
non inclusi**



901.DX53B

Levigatrice roto-orbitale

Funzione di levigatura e lucidatura 2in1
 Voltaggio: 18V
 Disco: 125mm
 Giri/min: 3000-11000
 Peso: 1.4 kg

**Batteria e
 caricabatteria
 non inclusi**



BRUSHLESS

901.DX42B

Valigia porta utensili

Progettata per resistere alle condizioni estreme. Realizzata in materiale resistente, è ideale per il trasporto sicuro di attrezzi



901.DA41001

Batteria al litio 18V e caricabatteria

901.DXB2

Voltaggio: 18V
 Capacità batteria: 2.0Ah
 Indicatore di capacità della batteria a 5 LED



ForAll

901.DXB4

Voltaggio: 18V
 Capacità batteria: 4.0Ah
 Indicatore di capacità della batteria a 5 LED



ForAll

Radio da cantiere bluetooth 18V

ForAll

Voltaggio: 18V
 Potenza altoparlante: 2X5W
 Attacco: USB - Aux
 Frequenza di copertura: FM - DAB
 Anti polvere e acqua: IP54
 Uscita alimentazione: USB
 Bluetooth incorporato
 La radio funziona anche collegando il cavo di alimentazione incluso nella confezione



**Batteria e caricabatteria
 non inclusi**

901.DX61B

Kit batterie e caricabatterie

Il kit comprende:
 2 - Batterie 18V 2.0 Ah DXB2
 1 - Caricabatteria 4A DXC4



ForAll

901.2-DXB2+DXC4

Il kit comprende:
 2 - Batterie 18V 4.0 Ah DXB4
 1 - Caricabatteria 4A DXC4



ForAll

901.2-DXB4+DXC4

901.DXC4

Voltaggio: 18V
 Tensione di uscita: 100-240V 50/60Hz
 Potenza in ingresso: 95W
 Corrente di carica: 4A
 Indicatore di carica
 30 minuti per batteria 18V da 2.0 Ah
 60 minuti per batteria 18V da 4.0 Ah



ForAll

Kit elettroutensili con batteria e caricabatterie

Il kit comprende:

- 1 Martello tassellatore DX21
- 1 Trapano avvitatore a percussione DX12
- 1 Avvitatore a impulsi DX71
- 1 Smerigliatrice angolare DX31B
- 3 Valigette modulare CAT
- 2 Batterie 18V 2.0Ah Litio DXB2
- 2 Batterie 18V 4.0Ah Litio DXB4
- 2 Caricabatteria 4A

For All



901.KIT1

Il kit comprende:

- 1 Trapano avvitatore a percussione DX12
- 1 Smerigliatrice angolare DX31B
- 2 Valigette modulare CAT
- 2 Batterie 18V 2.0Ah Litio DXB2
- 1 Batteria 18V 4.0Ah Litio DXB4
- 1 Caricabatteria 4A

For All



901.KIT2

Il kit comprende:

- 1 Trapano avvitatore a percussione DX12
- 1 Avvitatore a impulsi DX71
- 1 Smerigliatrice angolare DX31B
- 2 Valigette modulare CAT
- 2 Batterie 18V 2.0Ah Litio DXB2
- 1 Batteria 18V 4.0Ah Litio DXB4
- 1 Caricabatteria 4A

For All



901.KIT3

Il kit comprende:

- 1 Martello tassellatore DX21
- 1 Trapano avvitatore a percussione DX12
- 1 Smerigliatrice angolare DX31B
- 3 Valigette modulare CAT
- 2 Batterie 18V 2.0Ah Litio DXB2
- 2 Batterie 18V 4.0Ah Litio DXB4
- 2 Caricabatteria 4A

For All



901.KIT4

Il kit comprende:

- 1 Smerigliatrice angolare DX31B
- 1 Valigetta modulare CAT
- 2 Batterie 18V 4.0Ah Litio DXB4
- 1 Caricabatteria 4A

For All



901.KIT9

Il kit comprende:

- 1 Trapano avvitatore a percussione DX12
- 1 Smerigliatrice angolare DX31B
- 1 Valigetta modulare CAT
- 2 Batterie 18V 2.0Ah Litio DXB2
- 1 Caricabatteria 4A

For All



901.KIT10

Trapano a percussione

Potenza: 850 W
Giri/min: 0-3000
Mandrino in metallo: 13 mm
Percussione
Peso: 2.45 kg



901.DX16

Tassellatore SDS-plus

4 funzioni: Rotazione, Rotazione con percussione, ROTOSTOP, Percussione con rotazione a scalpello
Potenza: 800 W
Attacco: sds-plus
Forza colpo: 2.8 J
Foratura max muro: 26 mm
Peso: 2.6kg

Valigia



ENTRY LEVEL

901.DX26

Martello Tassellatore SDS-plus

4 funzioni: rotazione, rotazione con percussione, ROTOSTOP, percussione con rotazione a scalpello
Potenza: 1500 W
Attacco: sds-plus
Forza colpo: 5.0 J
Foratura max muro: 32 mm
Peso: 5.7 kg

Valigia



Impugnatura
antivibrazione

901.DX27

Martello demo-perforatore SDS-max

2 funzioni: rotazione con percussione, percussione
Potenza: 1100 W
Attacco: sds-max
Forza colpo: 8.5 J
Foratura max muro: 40 mm
Peso: 5.3 kg

Valigia



Impugnatura
antivibrazione

901.DX25

Martello demolitore

Potenza: 1200 W
Motore: 230 V
Attacco: sds-max
Forza colpo: 15 J
Peso: 6.1 kg

Valigia



Impugnatura
antivibrazione

901.DX2010

Potenza: 1750 W
Motore: 230 V
Attacco: esagonale 30 mm
Forza colpo: 50 J
Peso: 14.9 kg

Valigia



Triplo sistema
antivibrazione



901.DX29

METTIAMO A CONFRONTO



Dati tecnici

901.DX26

901.DX27

901.DX25

901.DX2010

Potenza nominale (W)	800	1500	1100	1200 (8A)
Velocità a vuoto (/min)	0-1200/min	0-920/min	580/min	-
Colpi al minuto (bpm)	0-5300	0-3700	3950	3500
Forza colpo (J)	3J	5J	8.5J	15J
Tipo di attacco	SDS - Plus	SDS - Plus	SDS - Max	SDS - Max
Capacità foratura (mm)	Legno: 30 Metallo: 13 Calcestruzzo: 26	Legno: 40 Metallo: 13 Calcestruzzo: 32	Muratura: 40	-
Funzioni	Rotazione, rotazione con percussione, percussione, percussione con rotazione	Rotazione, rotazione con percussione, percussione, percussione con rotazione	Rotazione con percussione, percussione	Percussione
Maniglia antivibrazione	-	Maniglia principale	Maniglia	Design antivibrazione
Scatola ingranaggi	-	Magnesio	Alluminio	-
Interruttore di blocco	Sì	Sì	Sì	Sì
Rotazione avanti/indietro	Sì	No	Sì	No
Accessori compresi	Impugnatura ausiliare, asta profondità, valigetta	Impugnatura ausiliare, asta profondità, copripolvere, valigetta	Impugnatura ausiliare, asta profondità, grasso per punte	Impugnatura ausiliare, chiave, valigetta
Peso (kg)	3.2	5.7	5.3	6.1

Martello demolitore DX29

Attacco
esagonale



30 mm

1750 W

Forza
colpo

50J



Impugnatura
ergonomica

Triplo sistema
antivibrante

901.DX29

Smerigliatrice angolare

Potenza: 720 W
Giri/min: 12000
Dimensione disco: 125 mm
Peso: 1.9 kg

ENTRY LEVEL



901.DX3090

Potenza: 750 W
Giri/min: 12000
Dimensione disco: 115/125 mm
Peso: 2.25 kg

Maniglia
antivibrazione



901.DX37

Potenza: 1200 W
Giri/min: 10000
Dimensione disco: 125 mm
Peso: 2.59 kg

Maniglia
antivibrazione



901.DX36

Potenza: 2300 W
Giri/min: 6500
Soft start
Dimensione disco: 230 mm
Peso: 5.7 kg

Maniglia
antivibrazione



Manico
girevole

901.DX35

Levigatrice orbitale

Potenza: 350 W
Giri/min: 6000-11000
Dimensione plattorello: 113x230mm
Peso: 2.15 kg



901.DX44

Potenza: 400 W
Giri/min: 5000-14000
Dimensioni plattorello: 125mm
Peso: 1.6 kg



901.DX46

Potenza: 240 W
Giri/min: 6000-11000
Dimensione plattorello: 90x187mm
Peso: 1.63 kg



901.DX45

Potenza: 240 W
Giri/min: 14000
Dimensione plattorello: 103x110mm
Peso: 1.28 kg



901.DX47

Levigatrice a nastro

Potenza: 950 W
Velocità: 240-350m/min
Sviluppo nastro: 76x533mm
Peso: 3.4 kg



901.DX48

Lucidatrice

Potenza: 2350 W
Giri/min: 6500
Soft start
Disco: 230 mm
Peso: 3.3 kg
Impugnatura ergonomica



901.DX38

Utensile multifunzione

Potenza: 350 W
Velocità: 11000 - 20000 m/min
Angolo oscillazione: 3.2°
Peso: 1.6 kg
Completo di accessori



901.DX49.1

Sega circolare

Potenza: 1800 W
Lama: 185mm
Profondità di taglio 65 mm
Giri/min: 6000
Peso: 4.3 kg



901.DX56

Seghetto alternativo

Potenza: 750 W
Cambio lama senza utensile SDS
Profondità di taglio
Legno/metallo: 100/10mm
Azione pendolare
Peso: 3.1 kg



901.DX57

Sega universale

Potenza: 1200 W
Cambio lama senza utensile
Profondità di taglio
Legno/metallo: 300/20mm
Velocità variabile
Peso: 3.7 kg



901.DX58

Pistola termica LCD

Potenza: 2000 W
Temperature massime: 50-600°
Display LCD per il controllo della temperatura
Peso: 0.91 kg



901.DX87

Elettrofresatrice

Potenza: 2100 W
Giri/min: 8000-23000
Dimensioni pinza: 6/8/12mm
Regolazione max di profondità: 60mm
Peso: 4.3 kg
Soft start



901.DX89

Kit inserti, punte e lame

Kit 32 inserti per avvitatore



901.DA01901

Kit punte e scalpelli SDS-plus



901.DA03902

Kit 10 lame seghetto miste



901.DA06903

Kit 5 dischi abrasivi 230x2.0 mm



901.DA10124

Dischi diamantati segmentati



901.DA09001	115 mm
901.DA09003	230 mm
901.DA09004	300 mm
901.DA09005	350 mm

Kit 16 punte per metallo TIN 1-10mm



901.DA02901

Kit scalpelli SDS-plus



901.DA03903

Lame multimateriale diametro 184 mm



901.DA08201	24t
901.DA08202	40t

Kit 10 punte da muro SDS-plus



901.DA03901

Kit 45 inserti per avvitatore



901.DA01902

Kit 5 lame per seghetto e sega gattuccio



901.DA06001	Legno	100 mm 6TPI T144D
901.DA06002	Legno	100 mm 6TPI T144D
901.DA06003	Legno	100 mm 10TPI T101B
901.DA06004	Legno	100 mm 10TPI T101BR
901.DA06005	Metallo	75 mm 30TPI T118A
901.DA06006	Metallo	75mm 18TPI T118B

Kit 2 lame per sega gattuccio




901.DA07001	Legno	150mm S644D
901.DA07002	Legno	150mm S153L
901.DA07003	Legno	150mm S922HF
901.DA07005	Legno	225mm S1122HF

Kit 5 dischi abrasivi 115x1.6 mm



901.DA10116

Kit 10 dischi abrasivi 115x1.0 mm box di metallo



901.DA10901

Disco diamantato turbo universale 115 mm



901.DA09011

Disco diamantato turbo per gres 115mm



901.DA09031

Disco diamantato multimateriale 115mm



901.DA09052

Guanti mezze dita in pelle

Taglia: 8 - 9 - 10

Doppia cucitura sulle aree ad alta usura per una maggiore durata
Flessibile anche dopo ripetuti lavaggi

EN388:2111



363.CAT012202

Taglia: 9 - 10

Palmo imbottito per protezione da urti e vibrazioni
Qualità pelle: premium

EN388:2122



363.CAT012206

Guanti multiuso in pelle sintetica

Taglia: 8 - 9 - 10

Pelle sintetica resistente
Pollice rinforzato per resistere all'abrasione

EN388:2121



363.CAT012212

Guanti in pelle di daino

Taglia: 8 - 9 - 10

Pelle in daino premium
Palmo imbottito in gel per protezione da urti e vibrazioni

EN388:2122



363.CAT012205

Guanti multiuso con palmo in lattice

Taglia: 8 - 9 - 10

Maglia traspirante in poliestere/cotone
Rivestimento in lattice
Aiuta a proteggere da forature, tagli e abrasioni

EN388:2242



363.CAT017400

Guanti multiuso con palmo in nitrile


Taglia: 8 - 9 - 10

Palmo e dita rivestiti in nitrile con cellule di schiuma
Garantisce la presa anche con il bagnato, catturando l'umidità

EN388:4131



363.CAT017416



Saldatrice inverter elettrodo MMA

Processi di saldatura: MMA -TIG Lift (DC)
 Campo di regolazione: 15 / 140A
 Diametro elettrodi: 1.6/3.25 mm
 Duty Cycle a 40°C: 140Ah - 20%
 Collegabile al generatore

Accessori inclusi



127.DZ141

Processi di saldatura: MMA -TIG Lift (DC)
 Campo di regolazione: 15 / 200A
 Diametro elettrodi: 1.6/5 mm
 Duty Cycle a 40°C: 200Ah - 20%
 Collegabile al generatore

Accessori inclusi



127.DZ201

Saldatrice inverter elettrodo TIG

Processi di saldatura: MMA -TIG (DC)
 Campo di regolazione: 10 / 200A
 Diametro elettrodi: 1.6/5 mm
 Duty Cycle a 40°C: 200Ah - 35%
 TIG DC con innescò di tipo HF
 Collegabile al generatore

Accessori non inclusi



127.DZ251ST

Saldatrice inverter TIG AC/DC

Processi di saldatura: TIG -TIG LIFT (AC-DC)-MMA
 Campo di regolazione: 15 / 200A
 Diametro elettrodi: 1.6/5 mm
 Duty Cycle a 40°C: TIG AC 200Ah - 35%
 TIG DC 170Ah - 40%
 MMA 170Ah - 40%
 Collegabile al generatore

Accessori non inclusi



127.DZ281AC/DCPULSE

Processi di saldatura: MMA -TIG Lift (DC)
 Campo di regolazione: 15 / 160A
 Diametro elettrodi: 1.6/4 mm
 Duty Cycle a 40°C: 160Ah - 20%
 Collegabile al generatore

Accessori inclusi



127.DZ161

Processi di saldatura: MMA -TIG Lift (DC)
 Campo di regolazione: 10 / 200A
 Diametro elettrodi: 1.6/5 mm
 Duty Cycle a 40°C: 200Ah - 30%
 Collegabile al generatore

Accessori inclusi



127.DZ221

Saldatrice inverter multiprocesso

Processi di saldatura: MIG -MMA -TIG 200A
 Campo di regolazione: 10 / 200A
 Duty Cycle a 40°C: 200Ah - 40%
 Utilizzabile con bombola o filo animato
 Collegabile al generatore

Accessori non inclusi



127.DZ261PFCMIG

Saldatrice inverter TIG AC/DC PFC

Processi di saldatura: TIG- TIG LIFT (AC-DC) - MMA
 Campo di regolazione: 15 / 200A
 Diametro elettrodi: 1.6/5 mm
 Duty Cycle a 40°C: TIG AC/DC 200Ah - 60%
 MMA 200Ah - 35%
 Tecnologia: PFC
 Collegabile al generatore

Accessori non inclusi



127.DZ301AC/DCPULSE

Saldatrice inverter MMA PFC

Processi di saldatura: TIG - TIG LIFT (DC) - MMA

Campo di regolazione: 15 / 315A

Diametro elettrodi: 1.6/5 mm

Duty Cycle a 40°:

- 230V: MMA 200A - 45% : TIG 250A - 40%

- 400V: MMA 315A - 40% : TIG 315A - 40%

Alimentazione: 230 / 400V

Collegabile al generatore

Accessori non inclusi



127.DZ353 PFC

Processi di saldatura: TIG - TIG LIFT (DC) - MMA

Campo di regolazione: 15 / 400A

Diametro elettrodi: 1.6/5 mm

Duty Cycle a 40°:

- 230V: MMA 250A - 45% : TIG 250A - 40%

- 400V: MMA 400A - 60% : TIG 400A - 60%

Tecnologia: PFC

Alimentazione: 230 / 400V

Collegabile al generatore

Accessori non inclusi



127.DZ454PFCCEL

Accessori saldatura MIG/MAG

Filo saldatura MIG MAG
0.8mm 5Kg



127.82440

Bombola ARGON+CO2
usa e getta



127.92500

Torcia MIG 26 completa
di cavo 3mt



127.91019

Torcia MIG SPOOL GUN



127.90110

Pinza porta elettrodo completa di cavo
da 16 mm² e connettore 35-50mm²



127.88066

Accessori saldatura MMA

Pinza massa completa di cavo da
16 mm² e connettore 35-50mm²



127.88067

Accessori saldatura TIG

Torcia TIG 17
completa di cavo



127.96040

Torcia TIG 26
completa di cavo 4mt



127.96041

Torcia TIG ECR26
completa di cavo 4mt



127.96042

NEWS

LED LIGHTS

J AND K SERIES TOOLS

CT8025



Tipo led: High Power
Intensità luminosa: 40/400 lm
Distanza fascio: 18 mt
Autonomia: 4/9 h
Materiale: Plastica ABS
Impermeabile: IPx4
Alimentazione: USB
Batteria: 3.7V - 2200 mAh
Base magnetica
Dimensioni: 140/263 x 33 x 30 mm
Peso: 138 gr

356.CT8025



Le immagini sono solo a scopo informativo [Non ci assumiamo alcuna responsabilità per errori di traduzione o di stampa] Ci riserviamo il diritto di modificare le specifiche senza preavviso.

356.GP-65046



Materiale: Poliestere/PVC
Capacità: 26 lt
16 tasche esterne
12 tasche interne
Anelli elastici interni per fissare gli utensili
Maniglia in acciaio per carichi pesanti
Dimensioni: 48x23x28

**GRUPPO
FORGE**

Badili e pale con manico

Pala a punta tonda da scavo con manico lungo

Punta tonda da scavo
Acciaio grado militare
Manico in fibra
Impugnatura quasi indistruttibile
Lunghezza totale: 150 cm
Dimensioni lama: 22,5 x 31 cm
Peso: 2.61 kg



356.J10-200

Pala a punta tonda da scavo con impugnatura a D

Punta tonda da scavo
Acciaio grado militare
Manico in fibra
Impugnatura quasi indistruttibile a D
Lunghezza totale: 116 cm
Dimensioni lama: 22,5 x 31 cm
Peso: 2.56 kg



356.J10-202

Pala da trasferimento a punta quadrata con manico lungo antiscivolo

Punta quadrata
Acciaio grado militare
Manico in fibra
Impugnatura quasi indistruttibile
Lunghezza totale: 150 cm
Dimensioni lama: 24,5 x 29,5 cm
Peso: 2.82 kg



356.J10-203

Pala da trasferimento a punta quadrata con impugnatura a D antiscivolo serie

Punta quadrata
Acciaio grado militare
Manico in fibra
Impugnatura quasi indistruttibile a D
Lunghezza totale: 115 cm
Dimensioni lama: 24,5 x 29,5 cm
Peso: 2.82 kg



356.J10-204

Vanghe con manico

Vanga da giardino con impugnatura a D

Punta quadrata
Acciaio grado militare
Manico in fibra
Impugnatura quasi indistruttibile a D
Lunghezza totale: 115 cm
Dimensioni lama: 17,5 x 28,5 cm
Peso: 2.42 kg



356.J10-205

Vanga da drenaggio con impugnatura a D

Punta stretta e tonda
Acciaio grado militare
Manico in fibra
Impugnatura quasi indistruttibile a D
Lunghezza totale: 127 cm
Dimensioni lama: 14 x 41 cm
Peso: 2.42 kg



356.J10-206

Pale per neve

Pala per neve con impugnatura a D in alluminio

Alluminio di alto spessore
Manico in fibra
Impugnatura quasi indistruttibile a D
Lunghezza totale: 120 cm
Dimensioni lama: 37,5 x 48 cm
Peso: 2.42 kg



356.J12-201

Pala grande per neve a impugnatura a D in alluminio

Alluminio di alto spessore
Manico in fibra
Impugnatura quasi indistruttibile a D
Lunghezza totale: 115 cm
Dimensioni lama: 34 x 43,5 cm
Peso: 2.17 kg



356.J12-220

Rastrello

Rastrello ad arco forgiato con 16 denti

Testa forgiata arrotondata 16 denti
Acciaio grado militare
Manico in fibra
Impugnatura quasi indistruttibile
Lunghezza totale: 152 cm
Dimensioni lama: 42 x 8 cm
Peso: 2.25 kg



356.J17-250

Pala serie H

Pala con punta tonda e impugnatura a D

Punta tonda da scavo
Acciaio grado militare
Manico in fibra
Impugnatura confort TPR a D
Lunghezza totale: 115 cm
Dimensioni lama: 30 x 20 cm
Peso: 2.70 kg



356.H10-302

Badili e pale con manico serie K

Pala da scavo a punta tonda con manico lungo

Punta tonda da scavo
Acciaio grado militare
Manico in fibra non conduttivo
Impugnatura quasi indistruttibile
Lunghezza totale: 151 cm
Dimensioni lama: 21.5 x 30 cm
Peso: 2.61 kg



356.K10-100

Pala da scavo a punta tonda con impugnatura a D

Punta tonda da scavo
Acciaio grado militare
Manico in fibra non conduttivo
Impugnatura quasi indistruttibile a D
Lunghezza totale: 110 cm
Dimensioni lama: 21.5 x 30 cm
Peso: 2.61 kg



356.K10-102

Pala a punta quadrata da trasferimento con manico lungo

Punta quadrata
Acciaio grado militare
Manico in fibra non conduttivo
Impugnatura quasi indistruttibile
Lunghezza totale: 151 cm
Dimensioni lama: 23.5 x 29 cm
Peso: 2.71 kg



356.K10-103

Pala a punta quadrata da trasferimento con impugnatura a D

Punta quadrata
Acciaio grado militare
Manico in fibra non conduttivo
Impugnatura quasi indistruttibile
Lunghezza totale: 110 cm
Dimensioni lama: 24 x 29 cm
Peso: 2.56 kg



356.K10-104

Vanghe con manico serie K

Vanga da giardino con impugnatura a D

Acciaio grado militare
Manico in fibra non conduttivo
Impugnatura quasi indistruttibile
Lunghezza totale: 110 cm
Dimensioni lama: 17.5 x 28 cm
Peso: 2.30 kg



356.K10-105

Vanga da drenaggio con impugnatura a D

Acciaio grado militare
Manico in fibra non conduttivo
Impugnatura quasi indistruttibile a D
Lunghezza totale: 124 cm
Dimensioni lama: 11.5 x 41 cm
Peso: 2.30 kg

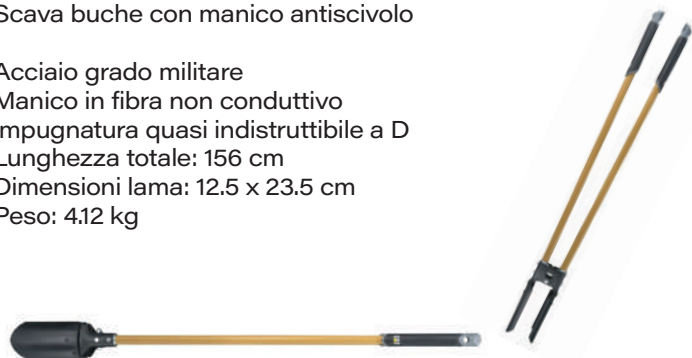


356.K10-106

Scava buche

Scava buche con manico antiscivolo

Acciaio grado militare
Manico in fibra non conduttivo
Impugnatura quasi indistruttibile a D
Lunghezza totale: 156 cm
Dimensioni lama: 12.5 x 23.5 cm
Peso: 4.12 kg



356.K13-100

Rastrello con manico

Rastrello ad arco a 16 denti

Testa forgiata rullata 16 denti
Acciaio grado militare
Manico in fibra
Impugnatura quasi indistruttibile
Lunghezza totale: 155 cm
Dimensioni lama: 42 x 8 cm
Peso: 1.91 kg



356.K15-150

Zappa

Zappa manganese per terra e malta

Zappa forgiata arrotondata
Acciaio grado militare
Manico in fibra
Impugnatura quasi indistruttibile
Lunghezza totale: 149 cm
Dimensioni lama: 25 x 15.5 cm
Peso: 1.89 kg



356.K16-150

Raschiatore

Raschiatore con lama da 18cm ricambiabile

Raschiatore forgiato
Acciaio grado militare
Manico in fibra
Impugnatura quasi indistruttibile
Lunghezza totale: 155.5 cm
Dimensioni lama: 18 x 12.5 cm
Peso: 1.54 kg



356.K17-150

Scopa foglie

Rastrello per foglie e prato

19 denti in acciaio
Manico in fibra
Impugnatura quasi indistruttibile
Lunghezza totale: 171 cm
Dimensioni lama: 60 x 30 cm
Peso: 1.27 kg



356.K19-150

Rastrello

Rastrello da giardinaggio

26 denti in acciaio che scavano fino alla base delle radici
Manico in fibra
Impugnatura quasi indistruttibile
Lunghezza totale: 163 cm
Dimensioni lama: 43 x 16 cm
Peso: 0.95 kg



356.K19-151

Mazzetta con manico serie J

Mazzetta piccola da 2 kg

Testa in acciaio forgiato
Manico in fibra, antiscivolo, antisudore
Impugnatura quasi indistruttibile
Lunghezza totale: 40.5 cm
Dimensioni testa: 33 x 5 cm
Peso: 2.1 kg



356.J25-100

Mazzetta media da 4 kg

Testa in acciaio forgiato
Manico in fibra, antiscivolo, antisudore
Impugnatura quasi indistruttibile
Lunghezza totale: 84.2 cm
Dimensioni testa: 16.2 x 6 cm
Peso: 4.7 kg



356.J25-108

Mazzetta con manico

Mazzetta grande da 5 kg

Testa in acciaio forgiato
Manico in fibra, antiscivolo, antisudore
Impugnatura quasi indistruttibile
Lunghezza totale: 40.5 cm
Dimensioni testa: 16.5 x 6.5 cm
Peso: 5.6 kg



356.J25-110

Ascia da taglio

Ascia universale da giardinaggio 26cm

Lama in acciaio temprato
Manico in fibra, antiscivolo e antisudore
Impugnatura ergonomica
Antiscivolo e ammortizzata
Lunghezza totale: 26 cm
Larghezza lama: 12.5 cm
Peso: 0.6 kg



356.J25-201

Ascia universale per lavori di falegnameria e giardinaggio 45cm

Lama in acciaio temprato
Manico in fibra, antiscivolo e antisudore
Impugnatura ergonomica
Antiscivolo e ammortizzata
Lunghezza totale: 45 cm
Larghezza lama: 15.5 cm
Peso: 1.1 kg



356.J25-202

Ascia da spacco

Ascia da spacco piccola 1,6kg 61.5cm

Lama in acciaio temprato
Manico in fibra, antiscivolo e antisudore
Impugnatura ergonomica
Antiscivolo e ammortizzata
Lunghezza totale: 61.5 cm
Larghezza lama: 17 cm
Peso: 1.6 kg



356.J25-226

Ascia da spacco per tronchi da 73.5cm

Lama in acciaio temprato
Manico in fibra, antiscivolo e antisudore
Impugnatura ergonomica
Antiscivolo e ammortizzata
Lunghezza totale: 73.5 cm
Larghezza lama: 17 cm
Peso: 2 kg



356.J25-227

Ascia da spacco per tronchi da 73.5cm

Lama in acciaio temprato
Manico in fibra, antiscivolo e antisudore
Impugnatura ergonomica
Antiscivolo e ammortizzata
Lunghezza totale: 73.5 cm
Larghezza lama: 20 cm
Peso: 2.5 kg



356.J25-228

Affila lame

Affila lame per asce da spacco serie J

Mola in miscela di silicio
Design ergonomico



356.J25-240



Carriola manuale in acciaio

Carriola manuale per edilizia in acciaio serie J

Vasca in acciaio da 1.1 mm
Volume: 100 lt
Capacità di max di carico: 250 Kg
Pneumatico ad alta resistenza a 4 tele
Dimensioni totali: 147 x 65 x 73 cm
Peso: 18.14 kg



356.J22-150

Carriola manuale per edilizia in acciaio serie K

Vasca in acciaio da 1.1 mm
Volume: 100 lt
Capacità di carico 500 Kg
Pneumatico brevettato a basso profilo. antiforatura
Dimensioni vasca: 97 x 65 x 30 cm
Dimensioni totali: 159 x 80 x 75 cm
Peso: 24.49 kg



356.K22-000

Carrello portapacchi

Struttura in acciaio rinforzato
Capacità di carico 360 Kg
Meccanismo brevettato di spostamento e sollevamento del carico.
Riduce lo sforzo sulla schiena del 30%
Meno del 60% della forza necessaria per operare da 0 a 25 gradi di inclinazione
Pneumatici ad alta resistenza
Dimensioni totali: 130 x 51 x 53 cm
Peso: 14.5 kg



356.K23-000

Idropulitrice

Potenza: 1800 W
Pressione: 135 bar
Portata acqua: 7.5 lt/min
Voltaggio: 230 V
Lunghezza tubo e cavo: 5 mt
Lancia in acciaio con 4 ugelli
Peso: 10.6 kg



356.VE54

Set di 2 cinghie di ancoraggio

Dimensioni: 2.5cmx3mt
Peso netto: 180 kg
Forza rotta: 360 kg
Con gancio a S sotto rivestimento in PE



Cinturino con logo CAT stampato

356.980488IE

Dimensioni: 2.5cmx2.5mt
Peso netto: 250 kg
Forza rotta: 500 kg
Con gancio a S sotto rivestimento in PE



Cinturino con logo CAT stampato

356.980489IE

Set di 2 cinghie di ancoraggio

Dimensioni: 2.5cmx3mt
Peso netto: 180 kg
Forza rotta: 360 kg
Con gancio a S sotto rivestimento in PE



Cinturino con logo CAT stampato

356.980491IE

Dimensioni: 2.5cmx5mt gancio a J
Peso netto: 320 kg
Forza rotta: 640 kg
Con gancio a S sotto rivestimento in PE



Cinturino con logo CAT stampato

356.980479IE

Set di 2 corde elastiche

Gancio a J con logo CAT
Peso: 30 kg
Colore giallo



356.980503IE	Set di 2 corde elastiche 40cm
356.980504IE	Set di 2 corde elastiche 60cm
356.980505IE	Set di 2 corde elastiche 80cm
356.980506IE	Set di 2 corde elastiche 100cm

Set di 8 corda elastica con gancio a J

4pz da 40cm
4 pz da 80cm



356.980540

Cutter multiuso

Lunghezza totale: 14 cm
Lunghezza chiusa: 11.4 cm
Materiale lama: High Carbon Steel
Cambio rapido della lama
Blocco a leva
Peso: 130 gr



356.980080

Cutter a serramanico

Lunghezza totale: 16.2 cm
Lunghezza chiusa: 10.8 cm
Materiale lama: High Carbon Steel
Cambio rapido della lama



356.980018

Utensile multifunzione

Lunghezza totale: 14 cm
Lunghezza chiusa: 11.4 cm
Materiale lama: High Carbon Steel
Cambio rapido della lama
Peso: 130 gr



356.980021

Lunghezza totale: 31.7 cm
Lunghezza lama: 9.9 cm
Lunghezza chiusa: 16.2 cm
Materiale utensili: Acciaio inossidabile
L'utensile comprende: 2 lame
Apribottiglie
Cacciaviti a taglio/stella
Pinza
Peso: 425gr



356.980381

Coltello a serramanico

Lunghezza totale: 18.7 cm
Lunghezza della lama: 7.6 cm
Lunghezza chiusa: 10.4 cm
Materiale lama: Acciaio inossidabile
Clip per tasca
Peso: 95gr



356.980047

Lunghezza totale: 20.3 cm
Lunghezza della lama: 8.2 cm
Lunghezza chiusa: 12 cm
Materiale lama: Acciaio inossidabile
Clip per tasca
Peso: 141gr



356.980012

Coltello a serramanico

Lunghezza totale: 13.3 cm
Lunghezza della lama: 5.4 cm
Lunghezza chiusa: 7.6 cm
Materiale lama: Acciaio inossidabile
Clip per tasca e moschettone
Peso: 45gr



356.980266

Utensile multifunzione

Lunghezza totale: 13.3 cm
Lunghezza della lama: 5.4 cm
Lunghezza chiusa: 7.6 cm
Materiale lama: Acciaio inossidabile
Clip per tasca e moschettone
Peso: 45gr



356.980048

Set confezione regalo multifunzione

Multiutensile XL 12 in 1
Coltello Tascabile Drop Point da 13 cm
Portachiavi
Piccola Coltelleria
Luce LED
Set fornito in una confezione regalo con marchio CAT



356.240125

Multiutensile 12 in 1
Coltello Tascabile Drop Point da 13 cm
Portachiavi
Piccola Coltelleria
Luce LED
Set fornito in una confezione regalo con marchio CAT



356.240192

Set multifunzione

Multiutensile 9 in 1
Portachiave con 12 Funzioni
Inserti per Avvitatore Cat
Custodia per cintura Cat
Set fornito in una confezione regalo con marchio CAT



356.240364

Multiutensile 10 in 1
Coltello Tascabile Pieghevole
Custodia Pratica
Design Camo
Set fornito in una confezione regalo con marchio CAT



356.240358

Utensile multifunzione

Lunghezza totale: 20.2 cm
Lunghezza della lama: 8.2 cm
Lunghezza chiusa: 12 cm
Materiale lama: Acciaio inossidabile
Clip per tasca
Peso: 115gr



356.280017

Set multiutensile

Lunghezza multifunzione totale: 16,1 cm
Lunghezza multifunzione chiusa: 10,4 cm
Lunghezza coltello totale: 12,7 cm
Lunghezza coltello lama: 5,1 cm

Materiale lama e utensili : Acciaio inossidabile



356.980269



Coperta multiuso

Fodera in tessuto con imbottitura
Cuciture a doppio filo
Rinforzo negli angoli con toppe CAT
Dimensioni: 182,9 x 101,6 cm



356.980122N

Fodera in tessuto con imbottitura
Cuciture a doppio filo
Rinforzo negli angoli con toppe CAT
Dimensioni: 182,9 x 203,2 cm



356.980109N

Torcia tascabile a LED

Tipo led: COB
Intensità luminosa: 175 lm
Autonomia: 7 h
Materiale: Plastica ABS
Alimentazione: 3 ministilo AAA (incluse)
Clip e base magnetica
Dimensioni: 17 x 160 x 33 mm
Peso: 72 gr

Disponibile anche
box da 12 pz

356.CT100012



356.CT1000

Tipo led: COB
Intensità luminosa: 175 lm
Autonomia: 7 h
Materiale: Plastica ABS
Alimentazione: 3 ministilo AAA (incluse)
Clip e base magnetica
Dimensioni: 17 x 160 x 33 mm
Peso: 72 gr

Disponibile anche
box da 12 pz

356.CT120012



356.CT1200

Torcia LED

Tipo led: High Power
Intensità luminosa: 200 lm
Distanza fascio: 80 mt
Autonomia: 2,5 h
Materiale: Alluminio
Impermeabile: IPx4
Alimentazione: 2 ministilo AA (incluse)
Dimensioni: 20 x 150 mm
Peso: 112 gr



356.CT12520

Tipo led: High Power
Intensità luminosa: 80/1200 lm
Distanza fascio: 300 mt
Dimmerabile (luminosità regolabile)
Autonomia: 2,5/20 h
Materiale: Alluminio
Impermeabile: IPx4
Alimentazione: USB
Batteria: litio - 4500 mAh
Dimensioni: 40 x 185 mm
Peso: 338 gr



356.CT2115

Tipo led: CREE
Intensità luminosa: 15/200 lm
Distanza fascio: 80 mt
Dimmerabile (luminosità regolabile)
Autonomia: 0,45/20 h
Materiale: Alluminio
Impermeabile: IPx4
Alimentazione: 2 stilo AA NH
Dimensioni: 50 x 282 mm
Peso: 624 gr



356.CT2205

Tipo led: COB
Intensità luminosa: 175 lm
Autonomia: 7 h
Materiale: Plastica ABS
Alimentazione: 3 ministilo AAA (incluse)
Clip e base magnetica
Dimensioni: 17 x 160 x 33 mm
Peso: 72 gr

Disponibile anche
box da 16 pz

356.CT221016



356.CT2210

Tipo led: High Power
Intensità luminosa: 70/1200 lm
Distanza fascio: 300 mt
Dimmerabile (luminosità regolabile)
Autonomia: 3/48 h
Materiale: Alluminio
Impermeabile: IPx4
Alimentazione: 9 ministilo AA (incluse)
Dimensioni: 50 x 282 mm
Peso: 624 gr



356.CT24530

Tipo led: High Power
Intensità luminosa: 40/700 lm
Distanza fascio: 150 mt
Dimmerabile (luminosità regolabile)
Autonomia: 1,5/17 h
Materiale: Alluminio
Impermeabile: IPx4
Alimentazione: USB
Batteria: litio - 2200 mAh
Dimensioni: 40 x 160 mm
Peso: 230 gr



356.CT24565

Tipo led: High Power
Intensità luminosa: 150/300 lm
Distanza fascio: 100 mt
Autonomia: 3/8 h
Materiale: Alluminio
Impermeabile: IPx4
Alimentazione: 3 ministilo AA (incluse)
Dimensioni: 35 x 150 mm
Peso: 112 gr



356.CT2500

Tipo led: High Power
Intensità luminosa: 30/550 lm
Distanza fascio: 120 mt
Dimmerabile (luminosità regolabile)
Autonomia: 2/28 h
Materiale: Alluminio
Impermeabile: IPx4
Alimentazione: USB
Batteria: litio - 2200 mAh
Dimensioni: 35 x 160 mm
Peso: 204 gr



356.CT2505

Torcia LED

Tipo led: High Power and COB
Intensità luminosa: 150/170 lm
Distanza fascio: 55 mt
Autonomia: 3.5 h
Materiale: Plastica ABS
Alimentazione: USB
Batteria: litio 3.7V - 1200 mAh
Allungabile e base magnetica
Dimensioni: 36 x 178 x 27 mm
Peso: 152 gr



356.CT3115

Tipo led: COB
Intensità luminosa: 175 lm
Autonomia: 7 h
Materiale: Plastica ABS
Alimentazione: 3 ministilo AAA (incluse)
Clip e base magnetica
Dimensioni: 17 x 160 x 33 mm
Peso: 72 gr

**Disponibile anche
box da 9 pz**

356.CT34109



356.CT3410

Faretto da cantiere

Tipo led: High Power
Intensità luminosa: 550/1100 lm
Distanza fascio: 53 mt
Autonomia: 6.5 h
Materiale: Alluminio/Plastica ABS
Alimentazione: USB
Batteria: litio 11.1V - 2200 mAh
Funzione power bank
Maniglia/supporto a cricchetto
Dimensioni: 125 x 170 x 45 mm
Peso: 820 gr



356.CT3515EUB

Tipo led: High Power
Intensità luminosa: 250/500 lm
Distanza fascio: 15 mt
Autonomia: 5 h
Materiale: Plastica ABS
Alimentazione: 3 stilo AAA (incluse)
Maniglia/supporto a cricchetto e base magnetica
Dimensioni: 145 x 100 x 35 mm
Peso: 302 gr



356.CT3540

Tipo led: High Power
Intensità luminosa: 250/500 lm
Distanza fascio: 15 mt
Autonomia: 3/6 h
Materiale: Plastica ABS
Alimentazione: USB
Batteria: litio 3.7V - 2200 mAh
Maniglia/supporto a cricchetto
e base magnetica
Dimensioni: 135 x 100 x 35 mm
Peso: 230 gr



356.CT3545

Tipo led: High Power
Intensità luminosa: 3000 lm
Distanza fascio: 70 mt
Materiale: Alluminio/plastica ABS
Alimentazione: 230V
Cavo di alimentazione: 3 mt
Maniglia a cricchetto e supporto
Dimensioni: 230 x 17 x 75 mm
Peso: 1730 gr



356.CT3550EU

Lampada frontale

Tipo led: High Power and COB
Intensità luminosa: 120-250 lm
Distanza fascio: 40 mt
Autonomia: 5 h
Materiale: Plastica ABS
Impermeabile: IPx4
Alimentazione: 2 AAA (incluse)
Dimensioni: 45 x 64 x 45 mm
Peso: 158 gr



356.CT4120

Lampada frontale

Tipo led: CREE
Intensità luminosa: 800-220 lm
Distanza fascio: 120 mt
Autonomia: 7 h
Materiale: Plastica Alluminio
Impermeabile: IPx4
Alimentazione: 3 ministilo AAA (incluse)
Dimensioni: 76x64x64 mm
Peso: 168 gr



356.CT2500

Tipo led: CREE
Intensità luminosa: 380 lm
Distanza fascio: 120 mt
Autonomia: 6 h
Materiale: Alluminio
Impermeabile: IPx4
Alimentazione: USB
Batteria: 3.7V - 4000 mAh
Dimensioni: 90 x 95 x 95 mm
Peso: 258 gr



356.CT4205

Tipo led: High Power
Intensità luminosa: 400/800 lm
Distanza fascio: 150 mt
Autonomia: 8 h
Materiale: Alluminio
Impermeabile: IPx4
Alimentazione: USB
Batteria: 3.7V - 4400 mAh
Dimensioni: 45 x 58 x 25 mm
Peso: 252 gr



356.CT4305

Tipo led: High Power
Intensità luminosa: 125-250 lm
Autonomia: 3 - 6 h
Materiale: ABS
Alimentazione: 3 ministilo AA (incluse)
Clip da tasca
Dimensioni: 50 x 115 x 30 mm
Peso: 96 gr



356.CT5130

Tipo led: High Power
Intensità luminosa: 115-220 lm
Autonomia: 3 - 7.5 h
Materiale: ABS
Alimentazione: 3 ministilo AA (incluse)
Clip da tasca, cinturino in gomma
Calamita
Dimensioni: 45 x 75 x 30 mm
Peso: 84 gr

Disponibile anche
box da 8 pz



356.CT51208

356.CT5120

Tipo led: High Power and COB
Intensità luminosa: 100/700 lm - 100/1200 lm
Distanza fascio: 70 - 90 mt
Dimmerabile (luminosità regolabile)
Autonomia: 1.5/48 - 2.5/14 h
Materiale: Alluminio
Impermeabile: IPx4
Alimentazione: USB
Batteria: litio - 18650 mAh
Dimensioni: 35 x 175 - 45 x 190 mm
Peso: 206 - 325 gr

Torcia LED



356.CT6215

356.CT6315

Lampada multifunzione

Tipo led: High Power and Cree
Intensità luminosa: 115/225 lm
Distanza fascio: 200 mt
Autonomia: 6/12 h
Materiale: Plastica ABS
Impermeabile: IPx4
Alimentazione: USB
Batteria: litio 3.7V - 3200 mAh
Funzione power bank
Gancio per appenderla e
base magnetica
Dimensioni: 60 x 160 mm
Peso: 296 gr



356.CT6515

Tipo led: High Power
Intensità luminosa: 60/150 lm
Distanza fascio: 15 mt
Autonomia: 6/10 h
Materiale: Plastica ABS
Impermeabile: IPx4
Alimentazione: 3 ministilo AAA (incluse)
Gancio per appenderla e
base magnetica
Dimensioni: 65 x 45 mm
Peso: 132 gr



356.CT6520

Lampada multifunzione

Tipo led: High Power
Intensità luminosa: 10/200 lm
Distanza fascio: 15 mt
Autonomia: 7/14 h
Materiale: Alluminio/Plastica ABS
Impermeabile: IPx4
Alimentazione: USB
Batteria: litio 3.7V - 3300 mAh
Funzione power bank
Gancio per appenderla e base magnetica
Dimensioni: 65 x 65 mm
Peso: 184 gr



356.CT6525

Lampada da collo

Tipo led: High Power
Intensità luminosa: 100-200 lm
Distanza fascio: 30 mt
Autonomia: 2.5 - 5 h
Materiale: ABS/nylon
Impermeabile: IPx4
Alimentazione: 2 stilo AA (incluse)
Dimensioni: 200 x 120 x 25 mm
Peso: 130 gr



356.CT7100

Torcia LED

Tipo led: High Power
Intensità luminosa: 50/200 lm
Distanza fascio: 50/130 mt
Autonomia: 1.5/3 h
Materiale: Plastica ABS
Impermeabile: IPx4
Alimentazione: 3 stilo AAA
Dimensioni: 35 x 125 mm
Peso: 9 gr

Disponibile anche
box da 9 pz

356.CTRACK9



356.CT7105

Tipo led: High Power
Intensità luminosa: 300 lm
Distanza fascio: 25 mt
Autonomia: 9 h
Materiale: ABS/nylon
Impermeabile: IPx4
Alimentazione: USB
Batteria: 3.7V - 600 mAh
Dimensioni: 200 x 120 x 25 mm
Peso: 112 gr

356.CTRACK

Lampada da lavoro

Tipo led: High Power and COB
Intensità luminosa: 15-175 lm
Autonomia: 3 - 4 h
Materiale: ABS
Alimentazione: USB
Clip e base magnetica
Dimensioni: 30 x 162 x 20 mm
Peso: 76 gr



356.CT1205

Tipo led: High Power
Intensità luminosa: 120-250 lm
Distanza fascio: 27 mt
Autonomia: 2 - 5.5 h
Materiale: Alluminio
Alimentazione: 3 ministilo AA (incluse)
Clip e base magnetica
Dimensioni: 43 x 102 x 30 mm
Peso: 98 gr



356.CT5110

Tipo led: High Power
Intensità luminosa: 100-200 lm
Distanza fascio: 25 mt
Autonomia: 2.5 - 6 h
Materiale: Alluminio
Alimentazione: USB
Clip e base magnetica
Dimensioni: 33 x 102 x 25 mm
Peso: 68 gr



356.CT5115

Tipo led: High Power
Intensità luminosa: 150-250 lm
Distanza fascio: 20 mt
Autonomia: 4 - 8 h
Materiale: Plastica ABS
Alimentazione: 3 stilo AA (incluse)
Clip base magnetica
Maniglia girevole
Dimensioni: 40 x 210 x 40 mm
Peso: 192 gr



356.CT9016EU

Lampada da lavoro

Tipo led: High Power
Intensità luminosa: 300/600 lm
Distanza fascio: 22 mt
Autonomia: 3/6 h
Materiale: Plastica ABS
Alimentazione: USB
Batteria: 3.7V - 2200 mAh
Clip e base magnetica
Dimensioni: 45 x 310 x 45 mm
Peso: 248 gr



356.CT3615

Tipo led: High Power
Intensità luminosa: 200 lm
Autonomia: 3 h
Materiale: Plastica ABS
Alimentazione: 3 ministilo AAA (incluse)
Clip e base magnetica
Dimensioni: 21 x 159 x 19 mm
Peso: 48 gr



356.CT3620

Zaino portautensili

Materiale: Poliestere/PVC
Capacità: 21 lt
3 tasche esterne integrate
19 tasche interne (inclusa organizer rimovibile)
Copertura anti pioggia incorporata all'interno
Schienale e cinghie imbottite
per un massimo comfort
Dimensioni: 18x30.5x43 cm



356.GP-65038

Borsa porta attrezzi

Materiale: Poliestere/PVC
5 tasche portaoggetti
Passanti in tessuto per riporre martello e metro
Agganciabile alla cintura
Dimensioni tasche grandi: 23x7.5x20 cm



356.GP-65055

Materiale: Poliestere/PVC
Capacità: 28 lt
10 tasche esterne
10 tasche interne
Maniglia e cinghia per un facile trasporto
Dimensioni: 46x27x27.5 cm



356.GP-65041

Materiale: Poliestere/PVC
Capacità: 25 lt
18 tasche esterne
12 tasche interne
Maniglia e cinghia per un facile trasporto
Fondo rigido in PP resistente
Dimensioni: 30.50x21x40.5 cm



356.GP-65049

Borsa porta attrezzi

Materiale: Poliestere/PVC
Capacità: 12 lt
16 tasche esterne
7 anelli elastici interni per fissare gli utensili
Maniglia in acciaio per carichi pesanti
Dimensioni: 38x18x25.5 cm



356.GP-65045

Materiale: Poliestere/PVC
15 tasche portaoggetti
Cintura imbottita con fibbie in metallo da 7.5 cm
Lunghezza della cintura regolabile da 74 a 117 cm
Passanti in tessuto per riporre martello e metro
Dimensioni tasche grandi: 23x7.5x30.5 cm (x2)
Dimensioni tasca piccola: 13x7.5x30.5 cm



356.GP-65052

Borse e zaini termici

Materiale: Poliestere 600D con PU
Capacità: 20 lt
Tempo di raffreddamento: 10 ore
Dimensioni: 28x22x40 cm



356.GP-63487A

Materiale: Poliestere 600D con PU
Capacità: 22.5 lt
Tempo di raffreddamento: 10 ore
Dimensioni: 33x23x30 cm



356.GP-63484A

Materiale: Poliestere 600D con PU
Capacità: 39 lt
Tempo di raffreddamento: 10 ore
Dimensioni: 40x30x32 cm



356.GP-63486A

Materiale: Poliestere 600D con PU
Capacità: 7 lt
Tempo di raffreddamento: 4 ore
Dimensioni: 30x25x11 cm



356.GP-63491A

Power bank

Capacità batteria: 10.000mAh
Potenza in uscita max: 3.4Amp
Porte: 2x USB
Porta di ricarica: micro USB (cavo incluso)
Robusta protezione in gomma antiurto



356.CAT-PWRPACKV2

Cuffie bluetooth

Tecnologia: Bluetooth 5.3
Potenza wireless: 10 mt
Sensibilità: 107 dB
Porta di ricarica: USB-C
Tempo di ricarica: 45 minuti
Resistente agli urti, polvere, acqua IP55
Sistemi supportati: iOS, Android



356.CAT-BT-EARBUD

Speaker portatile

Tecnologia: Bluetooth 5.1
Potenza wireless: 10 mt
Potenza cassa: 3W
Funzione: chiamate vivavoce
Porta di ricarica: USB-C
Pulsanti soft touch
Batteria: 4.2V - 600mAh
Tempo di riproduzione: 6 ore
Tempo di ricarica: 2 ore
Dimensioni: 7 x 7.6 x 7 cm
Resistente agli urti
Resiste alla polvere
Resiste all'acqua IP66
Resiste alle alte temperature
Cavi: AUX e USB-C inclusi



356.CAT-BT-SPK

Tecnologia: Bluetooth 5.1
Potenza wireless: 10 mt
Potenza cassa: 3W
Funzione: chiamate vivavoce
Porta di ricarica: USB-C
Pulsanti soft touch
Batteria: 4.2V - 600mAh
Tempo di riproduzione: 6 ore
Tempo di ricarica: 2 ore
Dimensioni: 7 x 7.6 x 7 cm
Resistente agli urti
Resiste alla polvere
Resiste all'acqua IP66
Resiste alle alte temperature
Cavi: AUX e USB-C inclusi



356.CAT-BT-MINISPK

Box 15 pezzi cavetti CAT

Tipologia attacco: USB-C/USB-C - Apple Lightning/USB-C
Lunghezza cavo: 1.80 mt
Materiale: Nylon intrecciato Cat
Confezione: 15 pezzi



356.CAT-PC-C2CG
356.CAT-PC-C2ALG

Box adattatori USB

Ingresso: 230V
Potenza in uscita: 32 W
Porte: USB-C (20w) - USB-A (2.4A) max 32W
Confezione: 18 e 12 pezzi



CAT-2USBDC-PDG

CAT-2USBEU-PD

356.CAT-2USBDC-PDG
356.CAT-2USBEU-PD

Occhiali protettivi con lente trasparente o oscurata

Lente cristallina incolore in Classe 1
Consigliato per uso prolungato
Antigraffio e antiappannamento
Aste regolabili: 159 - 169 mm
Contatto naso orecchie in gomma
Regolazione dell'inclinazione
Peso: 26 gr



356.CSA-DIGGER-100AF
356.CSA-DIGGER-104AF

Lente cristallina incolore in Classe 1
Consigliato per uso prolungato
Antigraffio e antiappannamento
Aste regolabili: 148 - 160 mm
Contatto naso orecchie in gomma
Inclinazione delle aste
Peso: 24 gr



356.CSA-DOZER-100-AF
356.CSA-DOZER-104-AF

Lente cristallina incolore in Classe 1
Consigliato per uso prolungato
Antigraffio e antiappannamento
Aste in gomma flessibili
Stile sportivo avvolgente
Peso: 32.3 gr



356.CSA-PLANER-100AF
356.CSA-PLANER-104AF

Lente cristallina incolore in Classe 1
Consigliato per uso prolungato
Antigraffio e antiappannamento
Vestibilità universale
Peso: 26 gr



356.CSA-SHIELD-100AF
356.CSA-SHIELD-104AF

Lente cristallina incolore in Classe 1
Consigliato per uso prolungato
Antigraffio e antiappannamento
Contatto naso orecchie in gomma
Vestibilità universale
Peso: 25 gr



356.CSA-TRACK-100-AF
356.CSA-TRACK-104-AF

Lente cristallina incolore in Classe 1
Consigliato per uso prolungato
Antigraffio e antiappannamento
Contatto naso orecchie in gomma
Inclinazione delle aste
Peso: 29 gr



356.CSA-TREAD-100-AF
356.CSA-TREAD-104-AF

CATALOGO HOLZMANN

DAL LEGNO AL FERRO,
LA QUALITÀ SENZA
COMPROMESSI

**GRUPPO
FORGE**

I migliori marchi e strategie per
il tuo successo

TOOLS WORKSHOP ACCESSORIES



886.SB162VN_230V



Arredamento da officina

Dimensioni: 2592x458x1830 mm
Peso : 154 kg

886.WESS13



Trapano a colonna per metallo

Potenza: 700W
Capacità di foratura max: 16 mm
Mandrino: autoserrante
Diametro colonna: 60 mm
Distanza colonna al
centro mandrino: 150mm
Peso: 40 kg



Le immagini sono solo a scopo informativo |Non ci assumiamo alcuna responsabilità per errori di traduzione o di stampa| Ci riserviamo il diritto di modificare le specifiche senza preavviso.

**GRUPPO
FORGE**

Potenza: 350W
Sviluppo lama: 1575 mm
Larghezza taglio: 230 mm
Altezza taglio: 90 mm
Peso: 16 kg



886.HBS230ECO_230V

Potenza: 300W
Sviluppo lama: 1575 mm
Larghezza taglio: 228 mm
Altezza taglio: 90 mm
Peso: 17 kg



886.HBS230HQ_230V

Potenza: 375W
Sviluppo lama: 1826 mm
Larghezza taglio: 245 mm
Altezza taglio: 152 mm
Peso: 37 kg



886.HBS245HQ_230V

Potenza: 750W
Sviluppo lama: 2240 mm
Larghezza taglio: 305 mm
Altezza taglio: 90 mm
Peso: 78 kg



886.HBS300J_230V

Potenza: 1100W
Sviluppo lama: 2950 mm
Larghezza taglio: 380 mm
Altezza taglio: 220 mm
Peso: 135 kg



886.HBS400_230V
886.HBS400_400V

Potenza: 1500W
Sviluppo lama: 3454 mm
Larghezza taglio: 465 mm
Altezza taglio: 285 mm
Peso: 16 kg



886.HBS470PROFI_230V
886.HBS470PROFI_400V



SCAN ME

Per scoprire tutta la gamma delle seghe a nastro consulta il catalogo scannerizzando il Qr Code qua a lato e trova quella più adatta alle tue esigenze!


GRUPPO FORGE

Le immagini sono solo a scopo informativo [Non ci assumiamo alcuna responsabilità per errori di traduzione o di stampa] Ci riserviamo il diritto di modificare le specifiche senza preavviso.




Supporto per motosega

Lunghezza di taglio: 2.1 mt
Binari di estensione opzionale (1 mt)
Dimensione max del ceppo: 400 mm
Peso: 58 kg



886.MOBAS2

Sega a nastro con binario



Potenza: 2200W
Sviluppo lama: 2750x19x0.9 mm
Diametro max. del tronco: 360 mm
Lunghezza di taglio: 2.1 mt
Binari di estensione opzionale (1.5 mt)
Peso: 170 kg



SCAN ME

Per scoprire tutta la gamma dei nostri taglia tronchi marchiati Holzmann scannerizza il Qr Code qua a lato per trovare quello più adatto alle tue esigenze!

886.BBS350_230V

886.BBS350_400V

Troncatrice radiale per legno

Potenza: 1700W
Disco: 305 mm
Motore: 230 V
Peso: 18 kg



Potenza: 1800W
Disco: 305 mm
Motore: 230 V
Peso: 23 kg



886.KAP305ECO_230V

886.KAP305JL_230V

Troncatrice con piano superiore per legno

Potenza: 2000W
Disco: 305 mm
Capacità max taglio: 180 mm
Peso: 20.5 kg



886.TK305_230V

Banco sega per legno

Potenza: 2000W
Disco: 254 mm
Capacità max di taglio: 80 mm
Peso: 32 kg



886.TK255_230V

Squadratrice per legno

Potenza: 1500W
Disco: 200 mm
Capacità max di taglio: 60 mm
Peso: 91 kg



886.TS200_230V

Potenza: 2200W
Disco: 254 mm
Capacità max di taglio: 80 mm
Peso: 107 kg



886.TS250_230V

886.TS250_400V

Pialle filo spessore per legno

Potenza: 2200W
Larghezza di piallatura: 260 mm
Numero di coltelli: 2
Peso: 72 kg



886.HOB260MINI_230V

Potenza: 2100W
Larghezza di piallatura: 260 mm
Numero di coltelli: 2
Peso: 81 kg



886.HOB260ABS_230V

886.HOB260ABS_400V

Potenza: 2100W
Larghezza di piallatura: 250 mm
Numero di coltelli: 2
Peso: 140 kg



886.HOB260ECO_230V

886.HOB260ECO_400V

Potenza: 2100W
Larghezza di piallatura: 250 mm
Numero di coltelli: 3
Peso: 150 kg





886.HOB260NL_230V

886.HOB260NL_400V



SCAN ME



Potenza: 735 W
 Altezza punte: 160 mm
 Distanza tra le punte: 510 mm
 Variatore di velocità
 Velocità: 250-720 550-1650 1300-3850 min-1
 Attacco cono morse: CM 2
 Attacco mandrino: M33 x 2.5
 Peso: 52 kg



886.D510F_230V



Potenza: 250 W
 Altezza punte: 105 mm
 Distanza tra le punte: 305 mm
 Velocità: 750-3200 min-1
 Attacco cono morse: CM 1
 Attacco mandrino: M33 x 2.5
 Peso: 19 kg



886.D300F_230V

Potenza: 600 W
 Altezza punte: 130 mm
 Distanza tra le punte: 460 mm
 Velocità: 600/910/1340/1960/2800 min-1
 Attacco cono morse: CM 2
 Attacco mandrino: M33 x 2.5
 Peso: 34 kg



886.D460_230V

Potenza: 600 W
 Altezza punte: 130 mm
 Distanza tra le punte: 460 mm
 Variatore di velocità
 Velocità: 650-1450 / 1250-2800 / 1600-3800 min-1
 Attacco cono morse: CM 2
 Attacco mandrino: M33 x 2.5
 Peso: 34 kg



886.D460F_230V

Potenza: 770 W
 Altezza punte: 153 mm
 Distanza tra le punte: 460 mm
 Variatore di velocità
 Velocità: 650-1450 / 1250-2800 / 1600-3800 min-1
 Attacco cono morse: CM 2
 Attacco mandrino: M33 x 2.5
 Peso: 38 kg



886.D460FXL_230V

Accessori per pialle filo spessore

Cavatrice per pialla
Dimensioni tavola : 365 x 145
Mandrino Westcott: 0 - 16 mm
Peso: 28 kg



€ 309.⁹⁰

886.K5260LLL

Set di 6 punte per mortasa in
valigetta in legno
Misure: 6-8-10-12-14-16 mm
Rotazione: sinistra



€ 35.⁵⁰

886.LL6TLGL

Set di 6 punte per mortasa in
valigetta in legno
Misure: 6-8-10-12-14-16 mm
Rotazione: destra



€ 35.⁵⁰

886.LL6TLGR

Coppia di calibri per coltelli
pialla



€ 20.⁹⁰

886.MEL2



SCAN ME

Se non hai trovato quello che cercavi,
scannerriza il Qr Code e scarica il
catalogo completo!



Kit mandrino autocentrante per tornio da legno

Diametro:65 mm
Filetto M33 x 3,5 mm
completo di 4 set di griffe



€ 99.⁹⁹

886.DP65

Diametro:95 mm
Filetto M33 x 3,5 mm
completo di 4 set di griffe



€ 143.⁵⁰

886.DP95

Diametro:125 mm
Filetto M33 x 3,5 mm
completo di 4 set di griffe



€ 172.⁰⁰

886.DP125

Prolunga per tornio

Prolunga per tornio
Distanza punte: fino 1030 mm
Per torni Holzmann D460



€ 63.⁹⁰

886.D460BVL



Prolunga per tornio
Lunghezza: 644 mm
Per torni Holzmann D510F



€ 145.⁰⁰

886.D510FBVL

Accessori per intaglio legno

Set 6 sgorbie per intaglio legno

Lunghezza totale: 210 mm
Lunghezza del coltello: 100 mm



€ 13⁷⁰

886.SCH6TLG

Set 12 sgorbie per intaglio legno

Lunghezza totale: 210 mm
Lunghezza del coltello: 100 mm



€ 27⁹⁹

886.SCH12TLG

Set 6 scalpelli per intaglio legno

Misure: 6-13-19-25-32-38 mm



€ 20⁹⁰

886.SES6TLG

Set 6 scalpelli con punta quadrata per legno per forare, mortasare fori quadrati e asolati

Misure: 6-8-10-12-14-16 mm



€ 42⁵⁰

886.STM26B


Attacco per trapano a mortasa



€ 92⁹⁰

886.STM4SB

Tavolo foratura per trapano a colonna



€ 35⁵⁰

886.BT63

Accessori per tornio per legno

Set 8 sgorbie per micro tornio per legno

Lunghezza manico: 135 mm
Lunghezza lama: 60 mm
Lunghezza totale: 195 mm



€ 35⁵⁰

886.HM8TLG

Set 6 sgorbie per tornio per legno

Lunghezza manico: 235-320 mm
Lunghezza lama max: 240-230 mm
Lunghezza totale max: 560 mm




€ 71⁵⁰

886.H6TLG

Set 8 sgorbie per tornio per legno ECO

Lunghezza manico: 242 mm
Lunghezza lama max: 123 mm
Lunghezza totale max: 370 mm



€ 28⁵⁰

886.H8TLG

Set 8 sgorbie per tornio per legno professionali

Lunghezza manico: 240 mm
Lunghezza lama max: 230 mm
Lunghezza totale max: 470 mm



€ 85⁹⁰

886.H8TLGN

Set 4 sgorbie per tornio per legno

Lunghezza manico: 240 mm
Lunghezza lama max: 160 mm
Lunghezza totale max: 420 mm


€ 42⁵⁰

886.ADSRS4TLG



Levigatrice a disco

Potenza: 550W
Dimensione disco: 250 mm
Peso: 11 kg



Potenza: 750W
Dimensione disco: 305 mm
Peso: 27 kg



886.TSM250_230V

886.TS305_230V

Levigatrice a nastro e disco

Potenza: 250W
Sviluppo nastro: 25x760 mm
Dimensione disco: 125 mm
Peso: 7.5 kg



Potenza: 350W
Sviluppo nastro: 100x914 mm
Dimensione disco: 150 mm
Peso: 17 kg



886.BT75_230V

886.BT46ECO_230V

Potenza: 250W
Sviluppo nastro: 1219x150 mm
Dimensione disco: 254 mm
Peso: 39 kg



Potenza: 750W
Sviluppo nastro: 1219x150 mm
Dimensione disco: 228 mm
Peso: 54 kg



886.BT1220TOP_230V

886.BT1220_230V

Potenza: 1500W
Sviluppo nastro: 2260 x 150 mm
Peso: 99 kg



886.KOS2260C_230V

230 V

886.KOS2260C_400V

400 V



SCAN ME

Se non hai trovato quello che cercavi scannerizza il Qr Code qua a lato e scarica tutto il catalogo!

Affiladischi

Potenza: 250W

Capacità affilatura: 80 - 700 mm



886.MTY8-70_230V

Prolunga per affiladischi

Accessorio con cui potrai affilare dischi fino ad un diametro massimo di 1000 mm



886.MTY8-100EWT

Disco diamantato per affiladischi



886.MTY8-70DIAM

Disco in corindone per affiladischi



886.MTY8-70EKS

Fresatrice da banco per legno

Potenza: 1500W

Velocità mandrino: 11500 - 24000 rpm

Diametro delle pinze: 6-8-12 mm

Altezza del mandrino : 0-40 mm

Peso: 21 kg



886.TFM610V_230V

Toupie per legno

Potenza: 1500 W

Velocità di rotazione dell'albero:

1400-4000-6000-9000 RPM

Diametro dell'albero: 30 mm

Altezza dell'albero: 110 mm

Peso: 108 kg



886.FS160L_230V

Trafo per legno

Potenza: 120W

Velocità: 500-1700 min-1

Peso netto: 12



886.DKS21PRO_230V

Per scoprire tutta la nostra gamma per la lavorazione del legno scannerizza il Qr Code per trovare quello più adatto alle tue esigenze!



SCAN ME



Affilatrice ad acqua



Potenza: 120 W
Disco in cuoio: 200x30x12.5 mm
Velocità motore: 30-150 min-1
Mola: 200x40x12 mm
Peso: 7.8 kg

Giuntatrice per incastri in legno a coda di rondine



Larghezza max. del pezzo: 600 mm
Spessore lavorabile del pezzo: 6-32 mm
Dimensioni: 740x280x150 mm
Peso: 14 kg

886.NTS200FLEX_230V

886.ZFS600

Aspiratrucioli carrellato



Potenza: 1050W
Volume contenitore: 40 lt
Capacità di aspirazione: 850 m³/h
Peso: 23 kg

886.ABS850_230V



Potenza: 1000W
Volume contenitore: 100 lt
Capacità di aspirazione: 1080 m³/h
Peso: 25 kg

886.ABS1080_230V

886.ABS1080_400V



Potenza: 1000W
Volume contenitore: 60 lt
Capacità di aspirazione: 1500 m³/h
Filtro a cartuccia
Peso: 32 kg

886.ABS1500FF_230V

886.ABS1500FF_400V



Potenza: 1500W
Volume contenitore: 300 lt
Capacità di aspirazione: 2480 m³/h
Peso: 36 kg

886.ABS2480_230V

886.ABS2480_400V

Aspiratrucioli doppio sacco carrellato

Potenza: 3300W
Volume contenitore: 2x200 lt
Capacità di aspirazione: 3880 m³/h
Peso: 49 kg



886.ABS3880_230V

886.ABS3880_400V

Se non hai trovato quello che cercavi scarica tutto il catalogo tramite il Qr Code!



Le immagini sono solo a scopo informativo |Non ci assumiamo alcuna responsabilità per errori di traduzione o di stampa| Ci riserviamo il diritto di modificare le specifiche senza preavviso.

Accessori aspiratrucioli

Tubo per aspiratrucioli 100mm lungo 4 mt



886.ABS100MM_4LFM

Tubo per aspiratrucioli 100mm lungo 10 mt



886.ABS100MM_10LFM

Sacchetto per aspiratrucioli
Adatto: ABS1500F
Dimensioni: 585x750 mm



€ 1.80

886.ABS1500SS

Sacchetto per aspiratrucioli
Adatto: ABS2480/ABS3880
Dimensioni: 585x1480 mm



€ 2.50

886.ABSSS



Trapano a colonna radiale da legno

Potenza: 900W
Capacità di foratura max: 16 mm
Mandrino: autoserrante
Diametro colonna: 60 mm
Distanza colonna al centro mandrino: 150-430 mm
Peso: 40 kg



886.SB3116RMN_230V

Potenza: 900W
Capacità di foratura max: 16 mm
Mandrino: autoserrante
Diametro colonna: 70 mm
Distanza colonna al centro mandrino: 150-430 mm
Peso: 58 kg



886.SB3116RHN_230V

Aspiratore con scuotifiltro per elettrotensili

Potenza: 1600W
Volumen contenitore: 30 lt
presa elettrotensili, scuotifiltro e
variante di velocità
Peso: 16,5 kg



886.NTS30L_SMART_230



Elettrofresatrice verticale per legno

Potenza: 1200W
Giri/min: 11000-30000
Regolazione massima di profondità: 60 mm
Dimensioni della pinza: 6/8 mm



886.OBF1200_230V

Accessori per fresatrice per legno

Set 12 frese per fresatrice
per legno



886.OFS12

Set 50 frese per fresatrice
per legno



886.OFS50

Tavolo per elettrofresatrice



Tavolo da lavoro: 810 x 610 mm
Peso: 29 kg

886.OFT102

Satinatrice spazzolatrice elettrica



Potenza: 800W
Giri/min: 1700 - 3000
Diametro rullo: 100mm
Peso: 3.5 kg

886.SM100_230V

Pialletto elettrico per legno



Potenza: 1200 W
Larghezza di piallatura: 110 mm
Giri/min: 16000
Peso: 4.4 kg

886.EHH110_230V

Elettrofresatrice orizzontale per legno

Potenza: 900w
Giri/min: 8000-23000
Dimensione della fresa: 100x22x4 mm
Max. profondità di taglio: 19mm
Peso: 3.3 kg



886.PJ100A_230V

Elettrofresatrice orizzontale per legno

Potenza: 900w
Giri/min: 8000-23000
Dimensione della fresa: 100x22x3.8 mm
Max. profondità di taglio: 19mm
Peso: 4.5 kg



886.PJ100PRO_230V

**GRUPPO
FORGE**

Le immagini sono solo a scopo informativo [Non ci assumiamo alcuna responsabilità per errori di traduzione o di stampa] Ci riserviamo il diritto di modificare le specifiche senza preavviso.

Pistola termica sverniciatore

Potenza: 2000w
Temperature massime: 50-600°

Completo di accessori



886.HLP2000_230V

Trapano avvitatore a percussione

2 batteria 20V 2.0Ah
Mandrino in metallo: 13 mm
Torsione max: 45 Nm
Percussione
Valigia



BRUSHLESS

886.AKS45IND

Smerigliatrice angolare

Potenza: 1200w
Giri/min: 3000 - 12000
Dimensione disco: 125 mm
Valigia



886.WS125_230V

Potenza: 2500w
Giri/min: 6500
Dimensione disco: 230 mm
Valigia



886.WS230_230V

Saldatore a stagno e pistola

Potenza: 200W
Temperatura:
A: 70-200 °C
B: 200-250 °C
C: 350-500 °C
Peso: 0.90kg



886.LP700_230V

Potenza: 48W
Temperatura di esercizio: 215-300° C
Temperatura max: 450°C
Peso: 1.5 kg



886.LS48D_230V



**GRUPPO
FORGE**



Trapano magnetico



Potenza: 1650 W
Velocità mandrino: 100-250 / 180-450 min-1
Corsa del mandrino: 110 mm
Max. profondità di foratura: 35 mm
Mandrino: 19 mm CM:2 Weldon
Forza magnetica: 15000 N
Dimensione filettatura: M18
Fresa a carotatrice max: 60 mm
Peso: 13 kg

886.MBM450LRE_230V



Potenza: 2080 W
Velocità mandrino: 90-225 / 160-405 min-1
Corsa del mandrino: 210 mm
Max. profondità di foratura: 50 mm
Mandrino: 23 mm CM:3 Weldon
Forza magnetica: 15000 N
Dimensione filettatura: M18
Fresa a carotatrice max: 60 mm
Peso: 28 kg

886.MBM600LRE_230V


Carrello universale per macchinari

Portata max: 300 kg
Dimensioni: 500-750 x 460-730 mm
Peso: 11 kg



886.UFE300

Portata max: 410 kg
Dimensioni: 335x335 - 680x680
Dimensioni max: 335x990 mm
Peso: 9 kg



886.UFE410FLEX

Cavalletto universale per troncatrici



4 prese da 230V
Portata: 150kg
Dimensioni struttura: (91-171)x60x(59-82)mm
Peso: 29 kg

886.USK2760

Cavalletto universale pieghevole



Portata max: 500 kg
Dimensioni aperto: 1015x675x730 mm
Dimensioni chiuso: 1015x103x120 mm
Peso: 6 kg

886.AB1015

Tavolo multifunzione 7in1



3 prese da 230V
Dimensioni piano di lavoro: 1090 x 550 mm
Portata max: 150/250 kg
Altezza del tavolo: 520-780 mm
Peso: 14 kg

886.MF7IN1

Tavolo multifunzione 4in1



Portata: 100kg
Dimensioni: 670x750x830-1275mm
Peso: 11.8kg

886.MFS4IN1

Transpallet manuale



Portata: 2500 kg
Altezza forche: 85 - 200 mm
Dimensioni forche: 1550x550 mm
Peso: 59 kg

886.HUB25T

Se non hai trovato quello che cercavi scarica tutto il catalogo tramite il Qr Code!



SCAN ME

Transpallet pesatore



Portata: 2500 kg
Precisione del display: 0.5 kg
Altezza forche: 77 - 192 mm
Dimensioni forche: 1150x540 mm
Peso: 99kg

886.HUB25KG

Carrello elevatore regolabile



Portata: 150 kg
Dimensioni tavola: 740x450x35 mm
Alzata: 225-740 mm
Peso netto 45 kg

886.SHT150XF

Sega nastro per metallo portatile

Potenza: 400 W
Dimensioni lama: 1435x13x0.6 mm
Velocità lama: 35-80 m/min
Taglio a secco
Peso: 61 kg



886.BS125M_230V

Sega nastro per metallo con basamento

Potenza: 550 W
Dimensioni lama: 1638x135x0.6 mm
Velocità lama: 20/29/50 m/min
Taglio a secco
Peso: 61 kg



886.BS115_230V

Potenza: 550 W
Dimensioni lama: 1638x13x0.6 mm
Velocità lama: 23-34-54 m/min
Taglio a secco
Discesa regolabile tramite cilindro idraulico
Peso: 78 kg



886.BS128HDR_230V

Sega nastro per metallo

Potenza: 1100 W
Dimensioni lama: 2360x20x0.9
Velocità lama: 22/33/45/65 m/min
Velocità di discesa regolabile
Sistema di lubrificazione
Peso: 170 kg



886.BS712TOP_400V

Sega nastro per metallo

Potenza: 750 W
Dimensioni lama: 2110x20x0.9 mm
Velocità lama: 65 m/min
Sistema di lubrificazione
Discesa regolabile tramite cilindro idraulico
Votaggio: 230 / 400 V
Peso: 145



886.BS210TOP_230V
886.BS210TOP_400V

Potenza: 1500 W
Dimensioni lama: 2450x27x0.9
Velocità lama: 45-90 m/min
Sistema di lubrificazione
Taglio a secco
Discesa regolabile tramite cilindro idraulico
Peso: 195 kg



886.BS275TOP_230V
886.BS275TOP_400V



Per scoprire tutta la gamma dei nostri macchinari per il taglio dei metalli marchiati Holzmann scannerizza il Qr Code qua a lato per trovare quello più adatto alle tue esigenze!



Rulliera a pantografo

Rulliera a 9 rulli
Portata max: 130 kg
Larghezza: 500 mm
Lunghezza: 500-1400 mm
Altezza: 600-1000 mm
Peso: 39 kg



886.RB9A

Troncatrice veloce per metallo

Potenza: 1280 W
Disco: 180 x 20 mm
Peso: 12.9 kg



886.MKS180_230V

Potenza: 2000 W
Disco: 355 x 25.4 mm
Peso: 18.5 kg



886.MKS355ECO_230V

Trapano a colonna per metallo

Potenza: 600W
Capacità di foratura max: 16 mm
Mandrino: autoserrante
Diametro colonna: 60 mm
Distanza colonna al centro mandrino: 127 mm
Peso: 30 kg



886.SB4115N_230V

Trapano a colonna per metallo

Potenza: 700W
Capacità di foratura max: 16 mm
Mandrino: autoserrante
Diametro colonna: 60 mm
Distanza colonna al centro mandrino: 150mm
Peso: 40 kg



Potenza: 900W
Capacità di foratura max: 16 mm
Mandrino: autoserrante
Diametro colonna: 73 mm
Distanza colonna al centro mandrino: 170 mm
Peso: 50 kg



886.SB162VN_230V

Potenza: 900W
Capacità di foratura max: 16 mm
Mandrino: autoserrante
Diametro colonna: 73 mm
Distanza colonna al centro mandrino: 170 mm
Peso: 53 kg



886.SB4116HM_230V

Potenza: 1100W
Capacità di foratura max: 25 mm
Mandrino: autoserrante
Diametro colonna: 80 mm
Distanza colonna al centro mandrino: 215 mm
Peso: 71 kg



886.SB4116HN_230V

Potenza: 22000W
Capacità di foratura max: 32 mm
Mandrino: autoserrante
Diametro colonna: 90 mm
Distanza colonna al centro mandrino: 258 mm
Peso: 120 kg



886.SB4132SM_400V



SCAN ME

Se non hai trovato la macchina più adatta a te scannerizza il Qr Code e scarica il catalogo completo!

Le immagini sono solo a scopo informativo [Non ci assumiamo alcuna responsabilità per errori di traduzione o di stampa] Ci riserviamo il diritto di modificare le specifiche senza preavviso.

Trapano fresa da banco

Potenza: 350W
Attacco mandrino: CM3
Capacità di foratura max: 13 mm
Capacità fresatura max: 30 mm
Peso: 68 kg



886.BF16V_230V

Affilatore universale

Potenza: 150W
Capacità di affilatura: 3 - 13 mm
Peso: 2.20 kg



886.USG950_230V

Affilapunte elettrico


Potenza: 80W
Capacità di affilatura: 3 - 13 mm
Peso: 2.50 kg



886.BSG13E_230V

Affilatore elettrico professionale

Potenza: 180W
Capacità di affilatura: 3 - 13 mm
Peso: 9.50 kg



886.BSG13PRO_230V

Smerigliatrice da banco pulitrice lucidatrice

Potenza: 520 W
Mola: 150 x 25 x 16 mm
Velocità: 2850 min-1
Peso: 12 kg



886.DSM150PS_230V

Supporto per smerigliatrice da banco

Dimensioni: 320 x 206 x 990 mm
Peso: 13 kg



886.DSMMS1


Se non hai trovato la macchina più adatta a te scannerizza il Qr Code e scarica il catalogo completo!



SCAN ME

Tornio parallelo per metallo


Potenza: 560W
Distanza tra le punte: 300 mm
Altezza punte: 90 mm
Diametro max sul banco: 180 mm
Diametro max sul carro: 105 mm
Misura massima utensili: 10mm
Velocità mandrino: 50-2500 min-1
Cono albero: CM 3
Contropunta: CM 2
Passaggio barra: 20 mm
Filettatura metrica: 0.5 - 2.5 mm
Dimensioni del tornio: 760x230x254 mm
Peso: 40 kg



886.ED300ECO_230V

Le immagini sono solo a scopo informativo [Non ci assumiamo alcuna responsabilità per errori di traduzione o di stampa] Ci riserviamo il diritto di modificare le specifiche senza preavviso.

Tornio parallelo per metallo




Potenza: 630W
Distanza tra le punte: 400 mm
Altezza punte: 100 mm
Diametro max sul banco: 210 mm
Diametro max sul carro: 134 mm
Misura massima utensili: 10mm
Velocità mandrino: 50-2500 min-1
Cono albero: CM 3
Contropunta: CM 2
Passaggio barra: 21 mm
Filettatura metrica: 0.5 - 3 mm
Dimensioni del tornio: 930 x 390 x 370 mm
Peso: 68 kg

886.ED400FD_230V

Tornio parallelo per metallo digitale

Potenza: 630W
Distanza tra le punte: 400 mm
Altezza punte: 100 mm
Diametro max sul banco: 210 mm
Diametro max sul carro: 134 mm
Misura massima utensili: 10mm
Velocità mandrino: 50-2500 min-1
Cono albero: CM 3
Contropunta: CM 2
Passaggio barra: 21 mm
Filettatura metrica: 0.5 - 3 mm
Dimensioni del tornio: 930 x 390 x 370 mm
Peso: 70 kg



886.ED400FDDIG_230V


Tornio parallelo per metallo

Potenza: 750W
Distanza tra le punte: 750 mm
Altezza punte: 125 mm
Diametro max sul banco: 250 mm
Diametro max sul carro: 130 mm
Misura massima utensili: 10mm
Velocità mandrino: 50-2500 min-1
Cono albero: CM 4
Contropunta: CM 2
Passaggio barra: 25 mm
Filettatura metrica: 0.5 - 3.5 mm
Dimensioni del tornio: 1355 x 560 x 1065 mm
Peso: 126 kg



886.ED750FD_230V

Set 9 utensili 10 mm per tornio da metallo



886.9TLG10

Pressa idraulica manuale



Portata: 10 t
Corsa del pistone: 150 mm
Dimensioni totali: 660x495x1065 mm
Area di lavoro: 0 - 340 mm
Peso: 50 kg

886.WP10H



Portata: 20 t
Corsa del pistone: 190 mm
Larghezza base: 545 mm
Dimensioni totali: 840x700x1787 mm
Area di lavoro: 0 - 988 mm
Peso: 92.5 kg

886.WP20H




Portata: 20 t
Corsa del pistone: 145 mm
Larghezza base: 540 mm
Dimensioni totali: 760x1663x600 mm
Area di lavoro: 58 - 1018 mm
Peso: 102 kg

886.WP20PLUS



Portata: 30 t
Corsa del pistone: 162 mm
Larghezza base: 605 mm
Dimensioni totali: 930x700x1865 mm
Area di lavoro: 30 - 1045 mm
Peso: 123 kg

886.WP30ECO



Portata: 30 t
Corsa del pistone: 150 mm
Larghezza base: 535 mm
Dimensioni totali: 795x700x1820 mm
Area di lavoro: 151-1031 mm
Peso: 165 kg

886.WP30H



Portata: 30 t
Corsa del pistone: 160 mm
Larghezza base: 540 mm
Dimensioni totali: 780 x 750 x 1838 mm
Area di lavoro: 166 - 1126 mm
Peso: 170 kg

886.WP30PLUS



GRUPPO FORGE


Le immagini sono solo a scopo informativo |Non ci assumiamo alcuna responsabilità per errori di traduzione o di stampa| Ci riserviamo il diritto di modificare le specifiche senza preavviso.

Pressa idraulica



Portata: 45 t
Corsa del pistone: 190 mm
Larghezza base: 826 mm
Dimensioni totali: 1435X800x1707 mm
Area di lavoro: 0 - 750 mm
Peso: 266 kg

886.WP45H



Portata: 50 t
Corsa del pistone: 200 mm
Larghezza base: 700 mm
Dimensioni totali: 1350x800x1870 mm
Area di lavoro: 155 - 995 mm
Peso: 300 kg

886.WP50H




Portata: 75 t
Corsa del pistone: 250 mm
Larghezza base: 700 mm
Dimensioni totali: 1395x800x1925 mm
Area di lavoro: 0 - 750 mm
Peso: 435 kg

886.WP75H



Portata: 50 t
Corsa del pistone: 200 mm
Larghezza base: 700 mm
Dimensioni totali: 1330x850x1750 mm
Area di lavoro: 75 - 1125 mm
Peso: 246 kg

886.WP50ECO



Portata: 75 t
Corsa del pistone: 250 mm
Larghezza base: 700 mm
Dimensioni totali: 1330x850x1940 mm
Area di lavoro: 255 - 1155 mm
Peso: 284 kg

886.WP75ECO



Portata: 100 t
Corsa del pistone: 300 mm
Larghezza base: 787 mm
Dimensioni totali: 1200x990x1837 mm
Area di lavoro: 93 - 993 mm
Peso: 662 kg

886.WP100H



SCAN ME

Non hai trovato quello che cercavi?

Per scoprire tutto il catalogo Holzmann e trovare l'articolo più adatto alle tue esigenze ti basterà scannerizzare il Qr Code qua a lato!

Calandra cesoia per lamiera

Area di lavoro max: 300 mm
Spessore di taglio max: 1 mm
Angolo di piegatura max: 90 °
Calandratura: 3 x 38 mm
Peso: 43 kg



Area di lavoro max: 1016 mm
Spessore di taglio max: 1 mm
Angolo di piegatura max: 90 °
Calandratura: 3 x 42 mm
Peso: 45 kg



886.UBM305

886.UBM1070

Mini calandra a 3 rulli per lamiera

Area di lavoro max: 310 mm
Spessore max lamiera: 1 mm
Spessore max alluminio: 2 mm
Diametro dei rulli: 30 mm
Peso: 9.8 kg



Per scoprire tutto il catalogo Holzmann e trovare l'articolo più adatto alle tue esigenze ti basterà scannerizzare il Qr Code!



SCAN ME

886.BBM310S

Banco da lavoro in legno per bambini

Dimensioni del banco: 1060x610x700 mm
Altezza tavolo: 655-700-725 mm
Portata max: 150 kg
Peso: 20 kg



Banco da lavoro in legno con cassetto e morsa

Dimensioni del tavolo: 1260x610x840 mm
Portata massima del banco: 150 kg
Peso: 23 kg



886.WB106MINI

886.WB126

Dimensioni del tavolo: 1380x620x840 mm
Portata massima del banco: 150 kg
Peso: 41 kg



Dimensioni del tavolo: 1600x820x820 mm
Portata massima del banco: 150 kg
Peso: 55 kg



886.WB138C

886.WB160L

TOOLS - Banchi da lavoro



Banco da lavoro in legno con cassetto e morsa

Dimensioni: 1625x510x860 mm
Portata massima del banco: 150 kg
Peso: 44 kg



886.WB162L

Banco da lavoro pieghevole

Dimensioni: 1215x646x1420 mm
Portata massima del banco: 150 kg
Peso: 24 kg



886.WB142FOLD

Banco da lavoro a parete

Dimensioni: 1200x600x2060 mm
Portata massima del banco: 300 kg
Peso: 72.8 kg



886.WHL1200

Arredamento per officina

Dimensioni: 2592x458x1830 mm
Peso : 154 kg



886.WESS13

Banco da lavoro pieghevole

Dimensioni del banco: 1060x610x700 mm
Altezza tavolo: 655-700-725 mm
Portata max: 150 kg
Peso: 20 kg



886.WST10

Dimensioni: 740x550x(735-1025) mm
Portata max: 100 kg
Peso: 13.5 kg



886.WST20

Banco da lavoro con 2 cassetti

Dimensioni: 1210x610x1500 mm
Portata max: 100 kg
Peso: 35 kg



886.WT06

Banco da lavoro con 4 cassetti

Dimensioni del tavolo: 112x61x158 mm
Portata max: 200 kg
Peso: 48 kg



886.WT37

Porta minuteria 94 scomparti

Dimensioni: 940x590x1250 mm
30 cassetti: 240x150x125 mm
64 cassetti: 165x105x75 mm
Peso: 30.50 kg



886.KSR94D

Banco da lavoro pieghevole

Dimensioni: 688x458x875 mm
Numero cassetti: 7
Portata cassetto: 25 kg
Peso: 39 kg



886.WW690L

Morsa per trapano

Larghezza ganasce: 100 mm
Altezza ganasce: 30 mm
Apertura max ganasce: 90 mm
Materiale: acciaio
Peso: 4.5 kg



886.M100

Larghezza ganasce: 120 mm
Altezza ganasce: 30 mm
Apertura max ganasce: 110 mm
Materiale: acciaio
Peso: 6 kg



886.M120

Larghezza ganasce: 150 mm
Altezza ganasce: 30 mm
Apertura max ganasce: 150 mm
Materiale: acciaio
Peso: 9 kg



886.M150

Larghezza ganasce: 200 mm
Altezza ganasce: 55 mm
Apertura max ganasce: 200 mm
Materiale: acciaio
Peso: 19 kg



886.QMS200

Morsa da banco

Materiale: ghisa
Larghezza ganasce: 100 mm
Altezza ganasce: 16 mm
Apertura max ganasce: 80 mm
Peso: 5.5 kg



886.WBS100N

Materiale: ghisa
Larghezza ganasce: 125 mm
Altezza ganasce: 19 mm
Apertura max ganasce: 115 mm
Peso: 10 kg



886.WBS125N

Materiale: ghisa
Larghezza ganasce: 150 mm
Altezza ganasce: 19 mm
Apertura max ganasce: 140 mm
Peso: 14 kg



886.WBS150N

Carrello per trasporto saldatrice

Dimensioni: 107x43x104 cm
Peso: 23 kg



886.FW101

Carrello tavolo per saldatura

Dimensioni: 915 x 460 x 890 mm
Porta max: 540 kg
Peso: 24 kg



886.ST915F

Cric a carrello 1.25Ton

Dimensioni: 745 x 335 x 180 mm
Portata: 1,25 t
Alzata: 85 - 375 mm
Peso: 12 kg



886.RWH125ALU

Mandrino autosserante

Capacità: 1 - 16 mm
Attacco DIN: B16



886.SSBF1616

Avvolgitubo automatico acqua

Lunghezza tubo PVC: 15+1 mt
Diametro interno del tubo: 1/2"
Peso: 5 kg



886.WSR15M

Lunghezza tubo PVC: 40+2 mt
Diametro interno del tubo: 1/2"
Peso: 11.9 kg



886.WSR40PRO

Avvolgicavo automatico 230V

Lunghezza cavo: 10+1 mt
Sezione cavo: 3x1.5
Classe di protezione: IP20
Peso: 3.4 kg



886.EKR10M_230V

Lunghezza cavo: 15+1 mt
Sezione cavo: 3x1.5
Classe di protezione: IP42
Peso: 3.4 kg



886.EKR15M_230V

Avvolgitubo automatico aria compressa

Lunghezza tubo PVC: 15+1.5mt
Diametro interno del tubo: 3/8"
Pressione max. del tubo: 17 bar
Peso: 4.5 kg



Lunghezza tubo PVC: 20+2mt
Diametro interno del tubo: 3/8"
Pressione max. del tubo: 17 bar
Peso: 7 kg




886.LSR15AIR

Braccio girevole per paranco

Campo di rotazione: 90 °
Raggio: 750 mm
Portata max: 600 kg
Peso: 4 kg

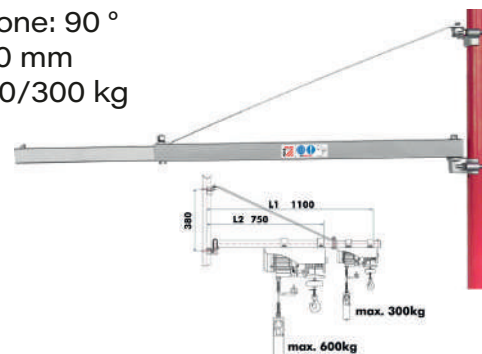
Senza palo



886.LSR20AIR

Campo di rotazione: 90 °
Raggio: 750/1100 mm
Portata max: 600/300 kg
Peso: 6 kg

Senza palo



886.SA600750

Paranco elettrico

Motore: 230V
Potenza: 530 W
Portata max: 125/250 kg
Cavo: 6-12 mt
Peso: 10 kg



886.ESZ250D_230V

886.SA3001100

Motore: 230V
Potenza: 900 W
Portata max: 500/250 kg
Cavo: 6-12 mt
Peso: 16.5 kg



886.ESZ500D_230V

Motore: 230V
Potenza: 1600 W
Portata max: 500/1000 kg
Cavo: 6-12 mt
Peso: 10 kg



886.ESZ1000D_230V

Carrello elettrico porta paranco per trave

Potenza: 200 W
Velocità avanzamento: 16m/min



886.LK4ESZ_230V



CATALOGO ZIPPER

DALL'EDILIZIA AL GARDEN,
LA QUALITÀ SENZA
COMPROMESSI

**GRUPPO
FORGE**

I migliori marchi e strategie per
il tuo successo

TOOLS FOR DIY AND PROFESSIONAL



ZI-STB16T



Trapano a colonna

Potenza: 630W
Capacità di foratura max: 16 mm
Mandrino: cremagliera
Peso: 20.5 kg

930.ZI-STB16T

930.ZI-STB13T

ZI-STB13T



Trapano a colonna

Potenza: 400W
Capacità di foratura max: 13 mm
Mandrino: cremagliera
Peso: 16 kg

ZIPPER

Le immagini sono solo a scopo informativo | Non ci assumiamo alcuna responsabilità per errori di traduzione o di stampa | Ci riserviamo il diritto di modificare le specifiche senza preavviso.

**GRUPPO
FORGE**

Sega nastro per legno



Potenza: 250W
Sviluppo lama: 1400 mm
Larghezza taglio: 200 mm
Altezza taglio: 80 mm
Peso: 17 kg

930.ZI-BAS205


Potenza: 500W
Sviluppo lama: 1712 mm
Larghezza taglio: 245 mm
Altezza taglio: 115 mm
Peso: 24 kg

930.ZI-BAS250

Troncatrici per legno



Potenza: 2000W
Motore: 230 V
Disco: 210 mm
Inclinazione: sx
Peso: 11 kg

930.ZI-KGS210DS


Potenza: 2000W
Motore: 230 V
Disco: 255 mm
Inclinazione: sx
Peso: 16 kg

Include 2 dischi

930.ZI-KGS255DS


Potenza: 2000W
Motore: 230 V
Disco: 305 mm
Inclinazione: sx
Peso: 20 kg

Completa di Base

930.ZI-KGS305UK

Cavalletti per troncatrici



Distanza rulli: 935 - 1945
Portata: 150kg

930.ZI-KSS1945


Distanza rulli: 1000 - 1650
Portata: 150kg

930.ZI-KSS1650


Portata massima: 60kg

930.ZI-RBK1080

Banco sega

Potenza: 2200W
Disco: 250 mm
Capacità max di taglio: 74 mm
Peso: 95 kg



Potenza: 2000W
Disco: 315 mm
Capacità max di taglio: 73 mm
Peso: 68 kg



930.ZI-FKS250

930.ZI-FKS315



Potenza: 2000W
Disco: 315 mm
Capacità max di taglio: 83 mm
Motore: 230 V
Peso: 48 kg



Potenza: 3000W
Disco: 315 mm
Capacità max di taglio: 83 mm
Motore: 400 V
Peso: 48 kg

930.ZI-TS315-230

930.ZI-TS315-400

Pialla filo spessore

Potenza: 1500W
Larghezza di piallatura: 204 mm
Numero di coltelli: 2
Peso: 27 kg



Potenza: 1500W
Larghezza di piallatura: 254 mm
Numero di coltelli: 2
Peso: 30 kg




930.ZI-HB204N

930.ZI-HB254N

Potenza: 1800W
Larghezza di piallatura: 305 mm
Numero di coltelli: 2
Peso: 42 kg



930.ZI-HB305



Bidone aspiratrucioli

Potenza: 1100W

Capacità di aspirazione: 183 m³/h

Volume contenitore: 50 lt

Peso: 10.5 kg



930.ZI-ASA305

Potenza: 1100W

Capacità di aspirazione: 183 m³/h

Volume contenitore: 50 lt

Peso: 10.5 kg



930.ZI-ASA305A

Bidone aspiratrucioli carrellato

Potenza: 550W

Capacità di aspirazione: 1150 m³/h

Volume contenitore: 75 lt

Peso: 16 kg



930.ZI-ASA550B

Potenza: 550W

Capacità di aspirazione: 1150 m³/h

Volume contenitore: 65 lt

Presa per elettrodomestici

Peso: 18.5 kg



930.ZI-ASA550ESA

Compressori d'aria

Potenza: 1100W

Pressione: 8 bar / 115 psi

Portata aria: 180 lt/min

Peso: 5.5 kg



930.ZI-COM2-8

Motore: 2.0 HP - 1.5 kW

Pressione: 10 bar/ 145 psi

Portata aria: 220 lt/min

Serbatoio: 50 lt

Rumorosità: 97 dB

Voltaggio: 230 V



930.ZI-COM50-10

Motore: 1.5 HP - 1.1 kW

Pressione: 8 bar/115 psi

Portata aria: 165 lt/min

Serbatoio: 24 lt

Rumorosità: 97 dB

Voltaggio: 230 V



930.ZI-COM24E

Motore: 1.5 HP - 1.1 kW

Pressione: 8 bar/ 115 psi

Portata aria: 165 lt/min

Serbatoio: 50 lt

Rumorosità: 97 dB

Voltaggio: 230 V



930.ZI-COM50E

Compressori d'aria

Compressore aria lubrificato a "V"

Motore: 3.0 HP - 2.2 kW
Pressione: 10 bar/ 145 psi
Portata aria: 412 lt/min
Serbatoio: 50 lt
Rumorosità: 97 dB
Voltaggio: 230 V

Accessori inclusi



930.ZI-COM50-2V510E

Compressore aria lubrificato a "V"

Motore: 3.0 HP - 2.2 kW
Pressione: 8 bar/ 115 psi
Portata aria: 392 lt/min
Serbatoio: 100 lt
Rumorosità: 96 dB
Voltaggio: 230 V

Accessori inclusi



930.ZI-COM100-2V5

Compressore a cinghia

Motore: 3.0 HP - 2.2 kW
Pressione: 10 bar/ 145 psi
Portata aria: 354 lt/min
Serbatoio: 90 lt
Rumorosità: 97 dB
Voltaggio: 230 V



930.ZI-COM90-10

Compressore a cinghia

Motore: 3.0 HP - 2.2 kW
Pressione: 10 bar/ 145 psi
Portata aria: 356 lt/min
Serbatoio: 150 lt
Rumorosità: 97 dB
Voltaggio: 230 V



930.ZI-COM150-10

Compressore a cinghia


Motore: 3.0 HP - 2.2 kW
Pressione: 10 bar/ 145 psi
Portata aria: 356 lt/min
Serbatoio: 200 lt
Rumorosità: 97 dB
Voltaggio: 230 V



930.ZI-COM200-10

Compressore silenzioso

Motore: 1.0 HP - 0,75 kW
Pressione: 8 bar/ 115 psi
Portata aria: 126 lt/min
Serbatoio: 24 lt
Rumorosità: 78 dB
Voltaggio: 230 V



930.ZI-COM24SI

Compressore silenzioso

Motore: 2.0 HP - 1,5 kW
Pressione: 8 bar/ 115 psi
Portata aria: 252 lt/min
Serbatoio: 50 lt
Rumorosità: 78 dB
Voltaggio: 230 V



930.ZI-COM50SI

Compressore silenzioso

Motore: 3.0 HP - 2,25 kW
Pressione: 8 bar/ 115 psi
Portata aria: 378 lt/min
Serbatoio: 90 lt
Rumorosità: 80 dB
Voltaggio: 230 V



930.ZI-COM90SI

TOOLS FOR CONSTRUCTIONS AND WORKERS

ZI-BHA1500DN



Martello tassellatore

Potenza: 1500 W
Potenza impatto: 6 J
Perforazione max: 32 mm
Attacco: sds-plus
Peso: 5.1 kg

930.ZI-BHA1500DN



930.ZI-ABH1500D

ZI-ABH1500D



Martello demolitore

Potenza: 1500W
Potenza impatto: 45 J
Attacco: esagonale 30 mm
Peso: 15 kg

ZIPPER

Le immagini sono solo a scopo informativo | Non ci assumiamo alcuna responsabilità per errori di traduzione o di stampa | Ci riserviamo il diritto di modificare le specifiche senza preavviso.

**GRUPPO
FORGE**

Betoniera elettrica

Potenza: 550 W
Portata: 140 lt
Peso: 48 kg



930.ZI-BTM130

Potenza: 650 W
Portata: 160 lt
Peso: 57 kg



930.ZI-BTM160

Potenza: 800 W
Portata: 180 lt
Peso: 59 kg



930.ZI-BTM180

Miscelatore per malta 120 litri

Potenza: 1120 W
Portata: 120 lt
Peso: 123 kg



930.ZI-ZWM120

Tagliapiastrelle

Potenza: 500 W
Lunghezza taglio: 250 mm
Altezza max taglio: 25 mm
Disco: 115 mm



930.ZI-FS115

Potenza: 800 W
Lunghezza taglio: 600 mm
Disco: 200 mm



930.ZI-FS200

Potenza: 800 W
Lunghezza taglio: 600 mm
Disco: 200 mm



930.ZI-FS200-720

Potenza: 1200 W
Lunghezza taglio: 900 mm
Disco: 230 mm



930.ZI-FS250

Tagliapiastrelle

Potenza: 1200 W
Lunghezza taglio: 1200 mm
Disco: 250 mm



930.ZI-FS250-1200

Potenza: 2000 W
Lunghezza taglio: 800 mm
Disco: 350 mm



930.ZI-STM350

Piastra vibrante a scoppio

Cilindrata: 196 cc
Motore: 6.5 HP benzina
Dimensioni piastra: 510x350 mm
Forza di compattazione: 12100 N
Velocità di marcia: 13.8 m / min
Profondità compattazione: 15 cm
Peso: 62 kg



930.ZI-RPE60

Cilindrata: 196 cc
Motore: 6.5 HP benzina
Dimensioni piastra: 420x550 mm
Forza di compattazione: 15500 N
Velocità di marcia: 14 m / min
Profondità compattazione: 20 cm
Peso: 84 kg



930.ZI-RPE90

Cilindrata: 196 cc
Motore: 6.5 HP benzina
Dimensioni piastra: 420x550 mm
Forza di compattazione: 15500 N
Velocità di marcia: 16.8 m / min
Profondità compattazione: 30 cm
Peso: 88 kg



930.ZI-RPE90C

Cilindrata: 196 cc
Motore: 6.5 HP benzina
Dimensioni piastra: 620x450 mm
Forza di compattazione: 26000 N
Velocità di marcia: 25 m / min
Profondità compattazione: 30 cm
Peso: 115 kg



930.ZI-RPE120GYN

Vibrocostipatore a scoppio

Potenza motore: 4100 W
Forza d'impatto: 10000 N
Profondità di compattazione: 40-65 mm
Rumorosità: 108 dB
Peso: 80 kg



930.ZI-RAM80C



Mototroncatrice a scoppio

Cilindrata: 58 cc
Diametro disco: 300 mm
Rumorosità: 116 dB
Peso: 13 kg



930.ZI-BTS300T

Cilindrata: 74 cc
Diametro disco: 350 mm
Rumorosità: 116 dB
Peso: 13 kg



930.ZI-BTS350T

Tagliasfalto carrellato



Cilindrata: 196 cc
Diametro disco: 350 mm
Rumorosità: 98 dB
Peso: 70 kg

930.ZI-BES350Y

Vibratore per calcestruzzo

Cilindrata: 196 cc
Rumorosità: 103 dB
Peso: 24 kg



930.ZI-BR160Y

Lisciatrice per pavimento

Cilindrata: 196 cc
Diametro di lavoro: 920 mm
Rumorosità: 101 dB
Peso: 75 kg



930.ZI-BG100Y

Piegatrice per armature

Potenza motore: 1500 W
Piega ferri max: 10 mm
Peso: 95 kg



930.ZI-RBMA1500

Carriola a batteria

Voltaggio batteria: 24 V / 12Ah
Potenza motore: 500 W
Velocità fino a 7 km / h
Durata batteria: 8 h
Tempi di ricarica: 4.5 h
Carico max: 75 lt / 150 kg
Peso: 33.5 kg



930.ZI-EWB500

Voltaggio batteria: 40 V / 6Ah
Potenza motore: 500 W
Velocità fino a 7,5 km / h
Durata batteria: 5 h
Tempi di ricarica: 3 h
Carico max: 75 lt / 150 kg
Peso: 27 kg



930.ZI-EWB500LI

Carriola a batteria

Voltaggio batteria: 24 V / 12 Ah
Potenza motore: 280 W
Velocità fino a 7 km / h
Durata batteria: 8 h
Tempi di ricarica: 6 h
Carico max: 100 lt/ 260 kg
Peso: 39 kg



930.ZI-EWB200S

Voltaggio batteria: 40 V / 6 Ah
Potenza motore: 280 W
Velocità fino a 6 km / h
Durata batteria: 5 h
Tempi di ricarica: 3 h
Carico max: 100 lt/ 150 kg
Peso: 48.5 kg



930.ZI-EWB150-100L

Voltaggio batteria: 40 V / 6 Ah
Potenza motore: 280 W
Velocità fino a 6 km / h
Durata batteria: 2,5 h
Tempi di ricarica: 3 h
Carico max: 160 lt/ 300 kg
Peso: 57 kg



930.ZI-EWB300-160L

Voltaggio batteria: 40 V / 6 Ah
Potenza motore: 350 W
Velocità fino a 6 km / h
Durata batteria: 5 h
Tempi di ricarica: 3 h
Carico max: 100 lt/ 260 kg
Peso: 39 kg



930.ZI-EWB260

Accessorio per carriola ZI-EWB150-100L

Larghezza telaio: 700/1165 mm
Lunghezza telaio: 886/1086 mm
Altezza telaio: 200 mm
Portata: 150 kg
Peso: 15 kg



930.EWB150-100LTR

Voltaggio batteria: 40 V / 6 Ah
Potenza motore: 400 W
Velocità fino a 6 km / h
Durata batteria: 5 h
Tempi di ricarica: 3 h
Larghezza telaio: 700/1165 mm
Lunghezza telaio: 886/1086 mm
Altezza telaio: 200 mm
Carico max: 300 kg
Peso: 79 kg



930.ZI-EWB350

Carrello a batteria

Voltaggio batteria: 40 V / 6 Ah
Potenza motore: 350 W
Velocità fino a 6 km / h
Durata batteria: 5 h
Tempi di ricarica: 3 h
Dimensioni: 1680x680x880 mm
Carico max: 260 kg
Peso: 50 kg



930.ZI-ET260

Caricabatteria

Potenza: 100W
Tempo di ricarica
40V 2.0 Ah: 70 minuti
40V 6.0 Ah: 210 minuti



€ 53⁹⁰

930.ZI-LGR40V-AKKU

Batteria 40V 2Ah



€ 53⁹⁰

930.ZI-BTR40V2AH-AKK

Batteria 40V 6Ah



€ 97⁹⁰

930.ZI-BTR40V6AH

Motocarriola a batteria

Voltaggio batteria: 48 V / 32 Ah
Potenza motore: 1000 W
Velocità fino a 5 km / h
Durata batteria: 8 h
Tempi di ricarica: 7 h
Dimensioni cassone: 1090x665x385 mm
Ribaltamento: idraulico
Carico max: 500 kg
Peso: 208 kg



930.ZI-ED500

Estensione per cassone
Peso: 11 Kg



930.ED500MA

Motocarriola a ruote Dumper

Cilindrata: 196 cc
Motore: 6.5 HP
Dimensioni cassone : 912 x 650 x 500 mm
Ribaltamento manuale
Trasmissione: Cambio 3+1
Portata max: 300 kg
Peso: 160 kg



930.ZI-RD300

Accessori per motocarriola ZI-ED500

Dimensioni cassone: 1010x625x240 mm
Capacità: 150 lt
Peso: 50 kg



930.ZI-ED500HR

Dimensioni appoggio: 1020x660x240 mm
Altezza parete posteriore: 610 mm
Apertura max bracci: 1350 mm
Peso: 44 kg



930.ED500FW

Dimensioni appoggio: 835x660 mm
Altezza parete posteriore: 665 mm
Peso: 35 kg



930.ED500FP

Motocarriola a cingoli con cassone

Cilindrata: 196 cc
Motore: 6.5 HP
Dimensioni cassone : 1040 x 860 x 204 mm
Ribaltamento manuale
Trasmissione: Cambio 3+1
Portata max : 300 kg
Peso: 183 kg



930.ZI-MD300

Accessori per ZI-RD300

Sovrasponde per motocarriola ZI-RD300

Estensione per cassone
Peso: 16 Kg



Tramoggia per motocarriola ZI-RD300

Dimensioni appoggio: 495x535x240 mm
Altezza parete posteriore: 700/810 mm
Altezza anteriore: 300 mm
Peso: 32.6 kg



930.RD300MA

Lama da neve per motocarriola ZI-RD300

Dimensioni lama: 990x500 mm
Peso: 32 kg



930.RD300SS

930.RD300FP



Accessori per ZI-MD300

Prolunghe per sponde motocarriola ZI-MD300

Dimensioni:
2x 910x204 mm
1x 604x204 mm
Peso: 28 kg



Supporto porta-legna motocarriola ZI-MD300

Dimensioni: 960x790x280 mm
Peso: 32.5 kg



930.ZI-MD300FMA

930.ZI-MD300-HR



GRUPPO FORGE

Le immagini sono solo a scopo informativo [Non ci assumiamo alcuna responsabilità per errori di traduzione o di stampa] Ci riserviamo il diritto di modificare le specifiche senza preavviso.

TOOLS AND ACCESSORIES FOR GARDEN



ZI-MD500HSN



Motocarriola a cingoli Dumper

Cilindrata: 300 cc
Motore: 9.3 HP
Dimensioni cassone:
950 x 680 x 465 mm
Ribaltamento manuale
Trasmissione: Cambio 5+2
Portata max: 500 kg
Peso: 271 kg

930.ZI-MD500HSN

930.ZI-ED400



ZI-ED400




Voltaggio batteria: 48 V
2 batterie: 1x Pb 45Ah - 1x litio 15Ah
Potenza trazione motore: 2 x 800 W
Velocità fino a 5 km / h
Durata batteria: 8 h
Tempi di ricarica: 7 h
Dimensioni cassone: 1029x706x417/594 mm
Ribaltamento: idraulico
Azionamento telecomandato
Carico max: 400 kg
Peso: 192 kg

ZIPPER

Le immagini sono solo a scopo informativo [Non ci assumiamo alcuna responsabilità per errori di traduzione o di stampa] Ci riserviamo il diritto di modificare le specifiche senza preavviso.

**GRUPPO
FORGE**



ZI-MBGS600



ZI-MBGS850D

Specifiche tecniche	930.ZI-MBGS600	930.ZI-MBGS850D
Potenza motore in W	6300	7800
Cilindrata in cc	306	531
Accensione	Elettrico	Elettrico
Tipo di carburante	ROZ/RON95	Diesel
Capacità carburante in lt	6	10
Dimensioni totali in mm	2210x690x1585	2790x1000x2200
Peso lordo in kg	700	900
Peso netto in kg	562	860
Larghezza imballo in mm	760	1000
Lunghezza imballo in mm	2300	1500
Altezza imballo in mm	1300	2200
Accessori inclusi	forca per pallet, rastrello, artiglio e pollice.	NO

Accessori mini escavatore ZI-MBGS850D

Benna per miniescavatore
Larghezza benna: 200 mm
Peso: 17 kg



930.ZI-MBGS850DBL

Martello per miniescavatore
Dimensioni: 300x300x600 mm
Peso: 70 kg



930.ZI-MBGS850DH

Benna per miniescavatore
Larghezza benna: 1000 mm
Peso: 35 kg



930.ZI-MBGS850DBS

Ripper per miniescavatore
Dimensioni: 200x200x300 mm
Peso: 11 kg



930.ZI-MBGS850DRZ

Trivella: 200x800 mm
Peso: 50 kg



930.ZI-MBGS850DELB

Elettropompa sommersa per acque chiare

Potenza: 400 W

Portata max della pompa: 7.3 m³/h

Altezza max della pompa: 7.5 mt

Profondità max della pompa: 7 mt

Diametro tubo: 25 -38 mm

Peso: 5 kg



Potenza: 750 W

Portata max della pompa: 11 m³/h

Altezza max della pompa: 8.5 mt

Profondità max della pompa: 7 mt

Diametro tubo: 25 -38 mm

Peso: 7 kg



930.ZI-CWP400

Elettropompa sommersa 3 in 1

Potenza: 350 W

Portata max della pompa: 7.5 m³/h

Altezza max della pompa: 7 mt

Profondità max della pompa: 7 mt

Diametro tubo: 25-38 mm

Peso: 5 kg



930.ZI-CWP750N

Elettropompa sommersa 3 in 1

Potenza: 450 W

Portata max della pompa: 12 m³/h

Altezza max della pompa: 10 mt

Profondità max della pompa: 7 mt

Diametro tubo: 25-38 mm

Peso: 7 kg



930.ZI-MUP350

Elettropompa sommersa per acque scure

Potenza: 1100 W

Portata max della pompa: 15 m³/h

Altezza max della pompa: 9.5 mt

Profondità max della pompa: 7 mt

Diametro tubo: 25 - 38 mm

Peso: 6 kg



930.ZI-MUP750

Potenza: 900 W

Portata max della pompa: 14 m³/h

Altezza max della pompa: 9 mt

Profondità max della pompa: 8 mt

Diametro tubo: 25 -38 mm

Peso: 5 kg



930.ZI-DWP1100N

Elettropompa sommersa a barile

Potenza: 1200W

Portata max della pompa: 3.8 m³/h

Altezza max della pompa: 43 mt

Profondità max della pompa: 8 mt

Diametro tubo: 1"

Peso: 8 kg



930.ZI-DWP900

Potenza: 1200 W

Portata max della pompa: 3.800 lt/h

Altezza max della pompa: 48 mt

Profondità max della pompa: 8 mt

Diametro tubo: 1"

Peso: 12 kg



930.ZI-RTP350

930.ZI-GP1200

Elettropompa autoclave acqua

Potenza: 1200 W
Portata max della pompa: 3.800 lt/h
Altezza max della pompa: 48 mt
Profondità max della pompa: 8 mt
Diametro tubo: 1"
Peso: 12 kg


930.ZI-HWW1200N

Elettropompa autodescante per Diesel

Potenza: 600W
Portata max della pompa: 2.400 lt/h
Profondità max della pompa: 5 mt
Diametro tubo: 1"
Peso: 12 kg


930.ZI-DOP600

Decespugliatore a scoppio

Motore: 2 tempi
Cilindrata: 51.7 cc
Dimensioni asta: 26 mm
Peso: 8.2 kg


930.ZI-MOS145JAK

Motore: 4 tempi
Cilindrata: 38 cc
Dimensioni asta: 26 mm
Peso: 6 kg


930.ZI-MOS4T

Casco forestale

Regolazione circonferenza: 53 - 64 mm
Strisce riflettenti sul casco
Visiera a rete regolabile
Cuffie antirumore
Norme: EN 397:2012+A1:2012,
EN 1731:2006, EN 352-3:202


930.ZI-FHPROFI

Testina per decespugliatore universale

Lama che si ritrae a resistenza
Peso: 383 g

Include 3 lame di ricambio


930.ZI-BR3

Decespugliatore multifunzione 4in1

Motore: 2 tempi
Cilindrata: 51.7 cc
Diametro barra: 26 mm
Lunghezza potatore: 26 cm
Lunghezza tagliasiepe: 40 cm
Peso: 16 kg


930.ZI-GPS182J

Carrello porta attrezzi da giardino

Secchio rotondo: 300x300 mm
 Secchio rettangolare: 300x220x300 mm
 Peso: 6.2 kg



Tagliasiepi a scoppio

Motore: 2 tempi
 Cilindrata: 25.4 cc
 Lunghezza tagliasiepe: 75 cm
 Peso: 6 kg



930.ZI-UVGW1

Rasaerba a scoppio

Cilindrata: 79.8 cc
 Larghezza di taglio: 42 cm
 Altezze di taglio: 25-75 mm
 Telaio in acciaio
 Cesto di raccolta: 45 lt



930.ZI-BRM420

930.ZI-BHS605

Rasaerba a scoppio semovente

Cilindrata: 173 cc
 Larghezza di taglio: 51 cm
 Altezze di taglio: 25-75 mm
 Telaio in acciaio
 Cesto di raccolta: 65 lt



930.ZI-BRM508

Falciatrice a scoppio

Cilindrata: 159 cc
 Larghezza di taglio: 87 cm
 Telaio in acciaio



930.ZI-BM870ECO



Biotrituratore elettrico

Potenza: 2800 W
Motore: 230V
Spessore max. ramo: 44 mm
Biotrituratore a rullo
Raccoglitore: 60 L
Peso: 19.2 kg



930.ZI-GHAS2800

Cilindrata: 196 cc
Motore: 6.5 HP
Max. spessore ramo: 65 mm
Numero di lame: 2
Peso: 90 kg



930.ZI-HAEK4100

Spaccalegna orizzontale elettrico

Potenza di taglio: 7 ton
Lunghezza max. tronco: 520 mm
Diametro max. tronco: 250 mm
Motore: 230 V
Potenza: 2300 W
Peso: 65 kg



930.ZI-HS7TU

Trivella a scoppio completa di 3 eliche

Cilindrata: 52cc
Incluse 3 eliche di diametro: 100/150/200 mm



930.ZI-ELB70

Biotrituratore a scoppio

Cilindrata: 159 cc
Potenza: 3000 W
Max. spessore ramo: 50 mm
Numero di lame: 2
Peso: 40 kg



930.ZI-HAEK4000

Cilindrata: 420 cc
Motore: 15 HP
Max. spessore ramo: 90 mm
Numero di lame: 2
Peso: 185 kg



930.ZI-HAEK11000

Spaccalegna verticale elettrico

Potenza di taglio: 11 ton
Lunghezza max. tronco: 1040 mm
Diametro max. tronco: 300 mm
Motore: 230 V
Potenza: 3000 W
Peso: 174 kg



930.ZI-HS10TN

Le immagini sono solo a scopo informativo |Non ci assumiamo alcuna responsabilità per errori di traduzione o di stampa| Ci riserviamo il diritto di modificare le specifiche senza preavviso.

**GRUPPO
FORGE**

Sega taglia tronchi

Diametro lama: 405 mm
Capacità taglio max: 130 mm
Motore: 230 V
Potenza: 2200 W
Peso: 36 kg



930.ZI-WP400TN

Diametro lama: 700 mm
Capacità taglio max: 250 mm
Motore: 400 V
Potenza: 5000 W
Peso: 88 kg



930.ZI-WP700TN

Potenza: 1000 W
Efficace rimozione delle piume in soli 15 sec.
Altezza vasca: 420 mm
Diametro esterno vasca: 500 mm
Diametro interno vasca: 350 mm
Peso: 40 kg



930.ZI-GRM1100

Gabbie per polli

Reti metalliche zincate e rivestite in pvc
Tetto in polietilene

ZI-CR322



ZI-CR342



ZI-CR362



ZI-CR382



Diametro lama: 505 mm
Capacità taglio max: 170 mm
Motore: 230 V
Potenza: 3000 W
Peso: 57 kg



930.ZI-WP500TN

Spiumatrice per polli

Potenza: 550 W
Efficace rimozione delle piume in soli 15 sec.
Altezza vasca: 350 mm
Diametro esterno vasca: 400 mm
Diametro interno vasca: 350 mm
Peso: 23 kg



930.ZI-GRM400

Potenza: 1300 W
Efficace rimozione delle piume in soli 15 sec.
Altezza vasca: 480 mm
Diametro esterno vasca: 650 mm
Diametro interno vasca: 500 mm
Peso: 42 kg



930.ZI-GRM1650

930.ZI-CR322

Dimensioni 3x2x2.5 mt superficie complessiva di 6 m²

930.ZI-CR342

Dimensioni 3x4x2.5 mt superficie complessiva di 12 m²

930.ZI-CR362

Dimensioni 3x6x2.5 mt superficie complessiva di 18 m²

930.ZI-CR382

Dimensioni 3x8x2.5 mt superficie complessiva di 24 m²

Smontagomme

Potenza: 1100 W
Tensione motore: 230V 50Hz
Diametro del cerchio: 10-22"
Diametro max. ruota: 960 mm
Larghezza del cerchio: 3-12"
Peso: 180 kg



930.ZI-RMM95

Equilibratrice

Potenza motore: 250 W
Tensione motore: 230V 50Hz
Diametro del cerchio: 10-20"
Larghezza del cerchio: 1,5-19"
Tolleranza: +/- 1 g
Peso: 88 kg



930.ZI-RWM99

Carrello porta-utensili

Dimensioni: 1180x457x940
Numero cassetti: 9
Portata cassetti: 45/90 kg
Peso: 64 kg



930.ZI-WS9F

Sgabello officina 3 cassetti con ruote

Sedile imbottito
2 cassetti
4 ruote di diametro 63,5 mm



930.ZI-MHKS3

Sgabello officina con ruote

Sedile imbottito
4 ruote di diametro 63,5 mm



930.ZI-MHK2

Sedile imbottito
5 ruote di diametro 63,5mm



930.ZI-MHKT4

Sgabello officina con ruote

Sedile imbottito
Capacità vaschetta: 5 lt
4 ruote di diametro 76 mm



Sedile imbottito
2in1 lettino e sgabello
6 ruote girevoli diametro 6,35 cm



930.ZI-MHKW5

930.ZI-MHRK40

Ginocchiere con ruote

Protezioni in gomma: 2
Diametro ruote: 50 mm
Nr. ruote: 5
Carico massimo: 100 kg
Piccolo vassoio portautensili con magnete
Dimensioni: 265x525 mm



**GRUPPO
FORGE**

Le immagini sono solo a scopo informativo
| Non ci assumiamo alcuna responsabilità
per errori di traduzione o di stampa |
Ci riserviamo il diritto di modificare le
specifiche senza preavviso.

930.ZI-KRB1

Baule in acciaio porta-utensili

ZI-WKB91



ZI-WKB121



Specifiche tecniche	930.ZI-WKB91	930.ZI-WKB121
Dimensioni interne in mm	820x315x390	1130x500x560
Dimensioni esterne in mm	920x580x450	1230x625x720
Portata massima in kg	200	200
Apertura	Molla a gas	Molla a gas
Peso	33.5	56
Distanza tra i piedi in mm	665	850
Altezza dei piedi in mm	90	90
Larghezza piedi in mm	118	120

GENERATORS FOR YOUR WORK



ZI-STE1000INV



Potenza massima: 1.0 KW
Potenza effettiva: 0.8 KW
Vtaggio: 230 V
Peso: 9.9 kg
Rumorosità: 68 dB/7 m
Cilindrata: 41.2cc
Potenza nominale: 1.9 HP

ZI-STE2000IV



Potenza massima: 2.2 KW
Potenza effettiva: 1.8 KW
Vtaggio: 230 V
Peso: 22.5 kg
Rumorosità: 59-64 dB/7 m
Cilindrata: 80cc
Potenza nominale: 3 hp

930.ZI-STE2000IV

930.ZI-STE1100IV

ZI-STE1100IV



Potenza massima: 1.1 KW
Potenza effettiva: 1.0 KW
Vtaggio: 230 V
Peso: 13 kg
Rumorosità: 72.6 dB/4 m
Cilindrata : 53.5cc
Potenza nominale: 1.75 HP

930.ZI-STE1000INV

ZIPPER

Le immagini sono solo a scopo informativo [Non ci assumiamo alcuna responsabilità per errori di traduzione o di stampa] Ci riserviamo il diritto di modificare le specifiche senza preavviso.

**GRUPPO
FORGE**

Generatore di corrente inverter

Cilindrata: 205cc
Motore: 5.8 hp
Potenza massima: 3.0 KW
Potenza effettiva: 2.8 KW
Voltaggio: 230 V
Rumorosità: 64 dB/7 m
Peso: 38 kg



Cilindrata: 212cc
Motore: 4.0 hp
Potenza massima: 3.2 KW
Potenza effettiva: 2.8 KW
Voltaggio: 230 V
Rumorosità: 95 dB
Peso: 33 kg



930.ZI-STE3000IV

930.ZI-STE2800IV

Generatore di corrente

Cilindrata: 212cc
Motore: 5.3 hp
Potenza massima: 2.8 KW
Potenza effettiva: 2.5 KW
Voltaggio: 230 V
Rumorosità: 95 dB
Peso: 43 kg



Cilindrata: 420cc
Motore: 11.5 hp
Potenza massima 230/400V: 1.8/5.5 KW
Potenza effettiva 230/400V: 1.7/5 KW
Voltaggio: 230/400 V
Rumorosità: 95 dB
Peso: 78 kg



930.ZI-STE2800

930.ZI-STE5500

Generatore di corrente Diesel

Cilindrata : 418cc
Motore: 8.7 hp
Potenza massima 230/400V: 1.7/5 KW
Potenza effettiva 230/400V: 1.5/4.6 KW
Voltaggio: 230/400 V
Rumorosità: 97 dB
Peso: 115 kg



Generatore di corrente Diesel silenzioso

Cilindrata: 418cc
Motore: 8.7 hp
Potenza massima 230/400V: 3.3/5 KW
Potenza effettiva 230/400V: 3.0/4.2 KW
Voltaggio: 230/400 V
Rumorosità: 97 dB
Peso: 153 kg



930.ZI-STE6700DH

930.ZI-STE7500DSH



Cilindrata : 460cc
Motore: 12.5 hp
Potenza massima: 8.0 KW
Potenza effettiva: 7.0 KW
Voltaggio: 230 V
Rumorosità: 95 dB
Peso: 104.5 kg

930.ZI-STE8000



Potenza massima: 8.0 KW
Potenza effettiva: 7.0 KW
Voltaggio: 230/400 V
Rumorosità: 95 dB
Peso: 104.5 kg

930.ZI-STE8004

1. DISPOSIZIONI GENERALI

Gruppo Forge commercializza prodotti dei marchi sopra elencati quali macchine, utensili, accessori, strumenti e prodotti genericamente chiamati articoli da ferramenta, per l'artigiano e per l'hobbista del fai da te. Le condizioni generali di vendita, qui di seguito riportate, sono assunte da Gruppo Forge e si intendono valide per qualsiasi ordine ad essa pervenuto, costituendone parte essenziale ed integrante e si applicano a tutte le vendite di prodotti dalla stessa effettuate.

Gruppo Forge si riserva il diritto di modificare le presenti condizioni generali di vendita in ogni momento e senza preventivo avviso. eventuali modifiche, deroghe e/o condizioni particolari rispetto alle presenti clausole provenienti dal Cliente non saranno comunque vincolanti per Gruppo Forge se non espressamente concordate in forma scritta e debitamente sottoscritte da entrambe le parti.

2. DEFINIZIONI

Ai fini delle presenti condizioni generali di contratto di vendita (di seguito denominate "Condizioni di vendita"), i seguenti termini avranno unicamente il significato di seguito

ad essi attribuito:

- "Gruppo Forge/Il Venditore": Gruppo Forge;
- "Cliente-i/Compratore-i": qualunque società, ente o entità giuridica che acquisti i prodotti di Gruppo Forge;
- "Prodotti/o": i beni prodotti, assemblati, venduti e/o distribuiti da Gruppo Forge;
- "Ordine/i": ciascuna richiesta scritta e/o proposta di acquisto dei Prodotti inoltrata dal Cliente a Gruppo Forge tramite e-mail, rappresentante o qualunque altra modalità riconosciuta da Gruppo Forge;
- "Vendita/e": ciascun contratto di vendita concluso tra Gruppo Forge e il Cliente, anche tramite rappresentante;
- "Merce": quantitativo e tipologia di prodotto contenuti nell'Ordine del Cliente;
- "Catalogo": volume illustrativo dei Prodotti Gruppo Forge;
- "Resi": tutti i prodotti e le merci restituiti mediante la procedura prevista da Gruppo Forge

3. PRODOTTI E MODIFICHE

I pesi, le dimensioni, i prezzi, i colori e qualsiasi altra caratteristica e dato anche di carattere figurativo inseriti nel Catalogo, nei listini, nei prospetti, illustrazioni, locandine, offerte, nel materiale pubblicitario in genere e/o altri documenti illustrativi dei brand sopra citati, hanno carattere di indicazioni approssimative e non sono in ogni caso impegnative per Gruppo Forge.

Il Venditore si riserva il diritto di variare in qualsiasi momento e senza obbligo di preavviso i dati tecnici o costruttivi dei suoi prodotti e di apportare agli stessi le modifiche che reputi in ogni caso necessarie.

Il Venditore non è tenuto in ogni caso ad apportare alle merci destinate al Cliente già prodotte, o in corso di produzione, le modifiche che siano intervenute successivamente all'ordine. La tipologia di prodotti e la loro disponibilità potranno variare in qualsiasi momento senza che ciò comporti alcuna responsabilità per Gruppo Forge nei confronti dei Clienti. Eventuali modifiche ai prodotti di Gruppo Forge non legittimano in ogni caso il Cliente a proporre reclami.

5. ORDINI

Le presenti condizioni di vendita si intendono lette e approvate dal Cliente con la trasmissione dell'ordine, che viene in ogni caso ricevuto dalla Gruppo Forge con la clausola "Salvo approvazione della Casa". L'ordine deve essere definito in ogni sua parte e completo di tutte le indicazioni sia tecniche che amministrative, comprese le eventuali facilitazioni di carattere fiscale. In esso deve in ogni caso essere specificato il codice dell'articolo e le relative quantità. Le quantità minime d'ordine per ciascun articolo sono indicate nel Catalogo. Ordini non corrispondenti ad esse, o ai loro multipli, verranno automaticamente adeguati da Gruppo Forge senza necessità di previa autorizzazione del Cliente. Salvo che non sia diversamente pattuito per iscritto tra le parti, l'ordine deve ritenersi irrevocabile ai sensi e per gli effetti dell'art. 1331 c.c.. Gruppo Forge si riserva la facoltà, a proprio insindacabile giudizio, di rifiutare o accettare anche solo parzialmente eventuali variazioni dell'ordine, proposte dal Compratore successivamente alla trasmissione dell'ordine. E' espressamente esclusa la facoltà del Cliente di recedere unilateralmente dall'ordine confermato da Gruppo Forge e comunque dalla Vendita. In caso di revoca da parte del Cliente dell'ordine confermato da Gruppo Forge, egli è tenuto in ogni caso a pagare integralmente l'importo relativo alle merci.

6. ACCETTAZIONE / CONFERMA D'ORDINE

Il Cliente con l'invio dell'ordine rimane impegnato ai prezzi ed alle condizioni indicati nel catalogo vigente al momento dell'ordine. Gruppo Forge può accettare l'ordine mediante spedizione della merce, ai sensi dell'art. 1327 c.c., senza obbligo di darne avviso al Cliente, in deroga a quanto previsto dal II° comma del predetto articolo. È facoltà della Gruppo Forge, a seguito della ricezione dell'ordine, se lo riterrà opportuno, inviare al Cliente la conferma d'ordine a titolo di accettazione.

7. EVASIONE PARZIALE DELL'ORDINE

Gruppo Forge si riserva la facoltà di evadere l'ordine in tutto o in parte ovvero in diverse riprese, tenuto conto della disponibilità di magazzino di prodotti, senza garanzia di saldo. I prodotti rimanenti saranno inviati al Cliente, nei limiti delle disponibilità di Gruppo Forge, nei modi e nei tempi che le parti concordano per iscritto.

8. RESI

Il Cliente ha l'obbligo di informare Gruppo Forge (email info@gruppo-forge.it) nell'ipotesi in cui intenda effettuare resi di merce entro e non oltre 5 giorni dal ricevimento. Eventuali resi di merce verranno in ogni caso accettati da Gruppo Forge solo se preventivamente concordati ed autorizzati dallo stesso Venditore per iscritto e le relative spese sono interamente a carico del Cliente. In ogni caso nel documento di accompagnamento devono essere specificamente indicati la causale del reso, il numero di autorizzazione ricevuto nonché l'indicazione della fattura di acquisto. La merce deve essere resa nell'imballo originale. I resi comunque non autorizzati e/o effettuati con modalità diverse rispetto a quelle concordate, non saranno accettati da Gruppo Forge e saranno restituiti al Cliente mediante spedizione a sue spese. Non saranno comunque accettati resi di prodotto danneggiati, alterati e/o modificati. I suddetti resi dovranno essere inviati a Gruppo Forge.

9. RISERVE / RECLAMI / PRODOTTI NON CONFORMI ALL'ORDINATO

Il Cliente, anche tramite persona addetta alla ricezione della merce dallo stesso incaricata, ha l'obbligo di controllare la merce, lo stato dell'imballo o altri vizi apparenti al momento della consegna alla presenza del trasportatore, nonché a verificare l'integrità dei colli consegnati ed il relativo numero. Ove la merce o il suo imballaggio risultino danneggiati ovvero in presenza di merce mancante o altri vizi apparenti, il Compratore è obbligato a formulare le proprie riserve immediatamente al trasportatore all'atto del ricevimento della merce, per iscritto nell'apposito spazio riservato nel tagliando del trasportatore, specificandone in ogni caso la motivazione. Il suddetto tagliando, debitamente sottoscritto con firma leggibile, dovrà essere

consegnato direttamente al trasportatore. Espletata la predetta procedura, il Cliente ha l'obbligo di specificare le eventuali problematiche al Venditore per iscritto a mezzo e-mail, a pena di decadenza, entro e non oltre 4 giorni dalla data di ricevimento della merce, indicando il numero di ordine e la data di ricezione della merce. Eventuali reclami per difetti non individuabili mediante un diligente controllo al momento del ricevimento della merce (vizi occulti) dovranno essere comunicati per iscritto al Venditore a mezzo e-mail, a pena di decadenza, entro e non oltre 15 giorni dalla data della scoperta del difetto e comunque non oltre dodici mesi dalla data del ricevimento della merce. Il reclamo deve in ogni caso specificare con precisione il difetto riscontrato, i prodotti cui esso si riferisce e gli estremi della fattura di acquisto. Nel caso di consegna di prodotti non conformi all'ordine effettuato, il Compratore ha l'obbligo di darne avviso al Venditore mediante comunicazione scritta a pena di decadenza entro e non oltre 5 giorni dalla data di ricevimento della merce onde concordarne la restituzione. La merce resa dovrà obbligatoriamente essere accompagnata dalla relativa bolla di accompagnamento con la dicitura "merce non conforme all'ordinato". La restituzione della merce dal Compratore a Gruppo Forge, a qualsivoglia titolo, è in ogni caso subordinata ad autorizzazione scritta del Venditore, il quale comunicherà le modalità di restituzione e i tempi. La merce deve essere restituita nell'imballo originale e accompagnata dall'indicazione del numero di autorizzazione ricevuta da Gruppo Forge. È inteso che eventuali reclami e/o contestazioni non danno diritto al Compratore di sospendere o comunque ritardare i pagamenti dei prodotti oggetto di reclamo e/o contestazione e neppure, tanto meno, di altre forniture. Le restituzioni comunque non autorizzate e/o effettuate con modalità diverse rispetto a quelle concordate, non verranno accettate da Gruppo Forge e la merce sarà restituita al Cliente mediante spedizione a sue spese. Non saranno comunque accettati resi di prodotto manomessi, alterati, modificati, vetusti o non più compresi nell'assortimento di vendita di Gruppo Forge. Qualora la denuncia non avvenga secondo.

10. CONDIZIONI DI PAGAMENTO / PROPRIETÀ DELLA MERCE

I pagamenti devono essere effettuati secondo le modalità e nei termini indicati nella fattura emessa da Gruppo Forge. Il Compratore non è in ogni caso autorizzato ad effettuare alcuna deduzione o modifica al prezzo pattuito, se non previo accordo scritto con il Venditore. Il Compratore acquisterà la proprietà della merce solo a seguito del pagamento integrale della fattura emessa dal Venditore, ma assumerà ogni rischio inerente alla stessa al momento della consegna al vettore. In caso di ritardi di pagamento, il Venditore potrà modificare unilateralmente i termini di eventuali altre forniture e/o sospendere l'esecuzione fino all'ottenimento di adeguate garanzie di pagamento (ad es. fidejussione o garanzia bancaria).

11. SPEDIZIONE E TRASPORTO

Le spese di spedizione e trasporto sono interamente a carico del Cliente. Gruppo Forge si riserva di scegliere il vettore al quale non è tenuto di norma a comunicare il valore della merce. Qualora comunque il Cliente intenda assicurare la spedizione, è obbligato a chiederlo espressamente al momento dell'ordine, accollandosi il pagamento di tutti gli oneri corrispondenti. Il trasferimento dei rischi relativi alla merce ha luogo al momento della loro consegna al vettore: conseguentemente la merce viaggia sempre a totale rischio e pericolo del Cliente, anche nell'ipotesi di spedizione in porto franco di Gruppo Forge. La spedizione della merce così come l'eventuale conferma d'ordine sono comunque subordinate ad ordini effettuati per un importo minimo di euro 150,00 (centocinquanta). È in ogni caso esclusa la spedizione diretta a Clienti del Compratore.

12. TERMINI DI CONSEGNA

Eventuali termini per l'evasione dell'ordine, laddove previsti, sono computati per giorni lavorativi e sono da intendersi in ogni caso puramente indicativi, non tassativi e non giuridicamente vincolanti per Gruppo Forge. Pertanto, in considerazione della natura meramente indicativa dei termini sopra indicati, Gruppo Forge non risponde dei danni direttamente o indirettamente causati dalla ritardata esecuzione o dalla ritardata o mancata consegna della merce. Gruppo Forge non sarà in ogni caso responsabile per ritardi o mancate consegne, che dipendano da caso fortuito o forza maggiore.

13. GARANZIE PRODOTTO / CONFORMITÀ TECNICHE

Tutti i prodotti Gruppo Forge sono coperti dalla garanzia della Casa produttrice e dotati di tutte le certificazioni e conformità tecniche necessarie per legge. Tale garanzia è limitata nel tempo e opera in relazione all'oggetto venduto, escludendo ogni altra prestazione così come ogni indennizzo e/o risarcimento. Tale garanzia si applicherà al prodotto che presenti difetti di conformità e/o malfunzionamenti non riscontrabili al momento dell'acquisto, purché il prodotto stesso sia utilizzato correttamente e con la dovuta diligenza e cioè nel rispetto della sua destinazione e di quanto previsto nella eventuale documentazione tecnica, con osservanza puntuale della funzione d'uso propria come descritta nei manuali. La predetta garanzia non sarà invece applicabile in caso di negligenza, incuria nell'uso e nella manutenzione del prodotto. Gruppo Forge in ogni caso non si assume alcuna responsabilità in relazione a utilizzo, applicazioni e/o operazioni alle quali il prodotto dovesse essere sottoposto presso il Cliente o chi per esso, nel caso di utilizzo per scopi diversi o non idonei rispetto a quanto previsto nel Catalogo e/o nelle istruzioni d'uso.

14. RIPARAZIONI / INTERVENTI TECNICI / ASSISTENZA

Gruppo Forge, per i suoi prodotti, svolge anche attività di assistenza tecnica e centro riparazione. Il Cliente che necessiti di interventi ha l'obbligo di trasmettere la propria richiesta di intervento per iscritto a Gruppo Forge a mezzo email, indicando espressamente il motivo della richiesta, la tipologia del prodotto, la data di acquisto e ogni altro dato necessario al fine di concordare le modalità di intervento. Il Servizio tecnico di assistenza, esaminata la richiesta, informerà il Cliente circa l'intervento da effettuare e i relativi tempi. Le spese di intervento saranno quantificate a seguito della ricezione della richiesta e varieranno a seconda che il prodotto sia coperto da garanzia o non lo sia. La data indicata sulla fattura d'acquisto è l'inizio della garanzia. Spetta al richiedente provare il diritto alla garanzia mediante esibizione del documento di acquisto. Gruppo Forge comunicherà il preventivo di spesa per le riparazioni nel caso in cui la garanzia non operi; laddove diversamente la garanzia sia in vigore, le spese di intervento resteranno a carico di Gruppo Forge. In ogni caso, qualunque intervento, è subordinato ad autorizzazione di Gruppo Forge: il Cliente, pertanto, non potrà inviare il materiale senza la preventiva accettazione di Gruppo Forge, a pena di restituzione a sue spese. la merce sarà in ogni caso resa dal Cliente franco magazzino di Gruppo Forge.

15. MUTAMENTO DELLE CONDIZIONI PATRIMONIALI DEL CLIENTE

Gruppo Forge avrà diritto di recedere dal contratto nonché di sospendere l'adempimento delle obbligazioni derivanti dalla vendita dei prodotti senza alcun onere, qualora venga a conoscenza dell'esistenza di mutamenti nelle condizioni patrimoniali del Cliente tali da porre in serio pericolo il conseguimento della controprestazione salvo che sia prestata idonea garanzia. tale facoltà è riconosciuta a Gruppo Forge anche laddove venga a conoscenza, a titolo meramente esemplificativo e non esaustivo, dell'esistenza di protesti di titoli, dell'avvio di procedure giudiziarie, monitorie, ordinarie, concorsuali, anche di natura extragiudiziale a carico del Cliente.

18. TRATTAMENTO DEI DATI PERSONALI

Gruppo Forge garantisce che i dati forniti per effetto del presente contratto saranno dalla stessa trattati con la massima riservatezza, e nel rispetto della normativa vigente in materia di protezione dei dati personali (D.lgs. 30 giugno 2003, n. 196). In ogni caso il loro trattamento è improntato al rispetto dei principi di correttezza, liceità e trasparenza. tutti i dati sono trattati da Gruppo Forge, titolare del trattamento, per l'invio del Catalogo (considerata attività pre-contrattuale), per l'acquisizione, la gestione, l'evasione degli ordini, per le attività post contrattuali, nonché per ottemperare agli adempimenti e agli obblighi amministrativi, di legge e fiscali. Il trattamento dei dati potrà essere effettuato sia con mezzi cartacei, sia con mezzi e strumenti automatizzati, ubicati in Italia o all'estero, e supporti informatici presso il titolare del trattamento. Il conferimento dei dati, al momento dell'invio degli ordini di acquisto, è obbligatorio in conseguenza di adempimenti e obblighi amministrativi, di legge e fiscali. Un eventuale rifiuto al conferimento impedirà l'evasione dell'ordine. I dati non saranno diffusi, ma potranno essere comunicati al personale dipendente e ai collaboratori di Gruppo Forge, ai consulenti, ai soggetti legittimati ad accedervi in forza di disposizioni di leggi, regolamenti, normative comunitarie e, nei limiti strettamente necessari a svolgerli, ai soggetti che sempre per finalità indicate, debbano fornire beni e/o eseguire su incarico di Gruppo Forge prestazioni o servizi. I dati potranno essere trasferiti in paesi dell'Unione europea e in paesi terzi, nell'ambito delle finalità sopra indicate. In qualsiasi momento, il Cliente potrà esercitare i diritti di cui all'art. 7 del D.lgs. n. 196/2003 ovvero accedere ai dati personali per conoscerne l'utilizzo, ottenerne la cancellazione, la correzione, la modifica, l'aggiornamento, l'integrazione oppure opporsi al trattamento scrivendo all'indirizzo email info@gruppo-forge.it

ATTENZIONE: CONTROLLARE SEMPRE L'INTEGRITÀ DEI COLLI AL MOMENTO DEL RICEVIMENTO.

NEL CASO SI RISCONTRINO DANNI, EFFETTUARE UNA CHIARA RISERVA SULLA NOSTRA BOLLA O FATTURA.

Gruppo Forge DECLINA OGNI RESPONSABILITÀ PER DANNI CAUSATI ALLE MERCI DURANTE IL TRASPORTO.

Marchi e segni distintivi.

Tutti i marchi e gli ulteriori segni distintivi eventualmente utilizzati sul Sito o a cui è fatto riferimento appartengono a Gruppo Forge o ai rispettivi proprietari. L'accesso al Sito non fornisce all'utente il diritto di utilizzare tali marchi e segni distintivi senza l'autorizzazione scritta dei rispettivi e legittimi titolari.

Proprietà intellettuale

E' vietata la riproduzione, distribuzione, pubblicazione, copia, trasmissione, vendita, adattamento dei contenuti del Sito. Tutto il materiale pubblicato su questo Sito è protetto dai diritti di proprietà intellettuale e industriale, in conformità alla normativa vigente in materia. L'utente riconosce che tutti i diritti in questione (compresi, ma senza limitazione, diritti d'autore, brevetti, know-how, diritti di marchio a prescindere che siano registrati o meno) appartengono a Gruppo Forge oppure a soggetti terzi qualificati.

La documentazione, le immagini, i caratteri, la grafica, il software e altri contenuti del Sito, nonché la presentazione e l'elaborazione degli stessi, e tutti i codici e format scripts per implementare il sito, sono di proprietà di Gruppo Forge oppure di terzi e sono tutelati dalla normativa applicabile.

L'accesso al Sito non fornisce all'utente il diritto di appropriarsi, né di riprodurre, di modificare, di distribuire, di ripubblicare, in alcuna forma anche parziale, le informazioni in esso contenute, senza l'espressa autorizzazione scritta da parte della società e/o del terzo titolare dei relativi diritti di sfruttamento e/o di riproduzione.

In particolare, le foto presenti sul sito appartengono a Gruppo Forge e sono pubblicate previa liberatoria dei soggetti ivi ritratti. Tali liberatorie sono strettamente limitate alla pubblicazione sul sito di Gruppo Forge: ogni ulteriore e diverso uso non è consenti

Links

Eventuali link al presente Sito, da parte di siti di terzi, potranno essere effettuati esclusivamente previa autorizzazione scritta di Gruppo Forge ed in ogni caso dovranno essere effettuati esclusivamente alla home page del Sito. Il link a pagine interne, mediante tecniche, ad esempio, di framing o deep-linking, scraping, data mining, è vietato.

I collegamenti interattivi eventualmente attivati sul Sito verso siti gestiti da terzi, sono stati configurati legittimamente. Tuttavia la società non opera alcun controllo in merito alle informazioni, ai prodotti, ai servizi eventualmente offerti o alle politiche privacy adottate in tali siti. Pertanto, Gruppo Forge non assume alcuna responsabilità in merito al contenuto ed alle modalità tecnico-operative di tali siti esterni, in particolar modo per quanto riguarda gli aspetti di sicurezza informatica: a tale proposito l'utente è tenuto a cautelarsi con idonei sistemi anti-virus. Ogni sito Internet "linkato" ha in particolare una propria privacy policy, diversa e autonoma rispetto a quella del Sito, rispetto alla quale Gruppo Forge non esercita alcuna verifica. Gli utenti sono pregati quindi di visionare attentamente le politiche sulla riservatezza adottate nei siti "linkati" dai rispettivi titolari di autonomo trattamento.

In ogni caso a fronte di eventuali comunicazioni da parte degli utenti sulla non affidabilità di tali siti, Gruppo Forge potrà, a proprio insindacabile giudizio, sospendere il collegamento.

Sicurezza

L'utente è reso consapevole del fatto che la trasmissione di dati tramite Internet non può raggiungere livelli di sicurezza assoluti. È suo onere premunirsi di idonei meccanismi di protezione informatica, nonché verificare la correttezza dei dati eventualmente forniti. Gli indirizzi e-mail presenti nel Sito fanno capo a Gruppo Forge e sono gestiti in conformità alla policy privacy adottata.

Gruppo Forge non può, in ogni caso, considerarsi tenuta ad altra prestazione oltre alla puntuale e corretta applicazione degli standard di sicurezza imposti dalla normativa in vigore, in particolare all'applicazione delle misure di sicurezza di cui al Regolamento UE 2016/679 ovvero indicate nelle successive norme che entreranno in vigore, nazionali o europee.

Privacy

L'utente è invitato a consultare la privacy policy del presente Sito nonché la policy in materia di cookies in cui sono specificate le caratteristiche dei trattamenti effettuati da Gruppo Forge tramite il presente Sito. Nel caso siano configurate in futuro sezioni particolari del Sito implicanti specifiche operazioni di trattamento, sarà cura del Titolare apporre idonee informative e adempiere agli oneri di volta in volta dettati dal legislatore o dall'Autorità Garante per la protezione dei dati personali.

Gruppo Forge invita gli utenti del Sito a consultare periodicamente le presenti Note Legali e le altre sezioni del Sito quali l'Informativa sul trattamento dei dati personali (Privacy Policy), l'informativa sull'utilizzo dei cookie (Cookie Policy), al fine di verificare la presenza di eventuali aggiornamenti o modifiche.

Per specifiche richieste in materia rivolgersi a info@gruppo-forge.it.



CON FORGE più ACQUISTI più VINCI!

Rimani sempre aggiornato per non perderti tutte le promo a te dedicate

www.gruppo-forge.it



Centro Assistenza

Con il nostro centro riparazioni hai a disposizione un servizio di riparazione professionale, dove puoi facilmente inviare il tuo utensile oppure ordinare una parte di ricambio.

Con passione ci impegniamo a fornirvi riparazioni, manutenzione e consulenza tecnica sempre professionale.

"PROFESSIONALITÀ, INNOVAZIONE, ESCLUSIVITÀ"

Queste tre parole racchiudono la nostra essenza. La nostra attenzione ai dettagli ci permette di offrire esperienze esclusive, pensate per soddisfare le esigenze specifiche di ogni cliente"

Contatti

Informazioni generali:
info@gruppo-forge.it

Amministrazione:
amministrazione@gruppo-forge.it

Partner e rivenditori:
commerciale@gruppo-forge.it



GRUPPO FORGE



 @Scheppach.italia

 GRUPPO FORGE

I prezzi sono intesi IVA esclusa | Le immagini sono solo a scopo informativo | Non ci assumiamo alcuna responsabilità per errori di traduzione o di stampa | Ci riserviamo il diritto di modificare le specifiche senza preavviso.